



BE
B**BRIGHT**
2021

A horizontal bar composed of several colored rectangular segments in various shades including grey, pink, blue, teal, brown, red, dark blue, light blue, and orange.



Wprowadzamy więcej światła do wnętrza i do życia

W Sollux projektujemy dla ludzi i z myślą o ludziach, dlatego u nas każdy znajdzie coś dla siebie. Dajemy światłu nie tylko estetyczną, ale także funkcjonalną oprawę w postaci lamp wiszących, sufitowych i ściennych. Ich rola jest prosta: mają być źródłem blasku, w którym każdy użytkownik może czuć się sobą.

W Sollux nie gonimy za krótkotrwałymi trendami - i nasi odbiorcy też nie muszą. Znajdą u nas ponadczasowe, wygodne oraz uniwersalne rozwiązania, które świetnie sprawdzą się zarówno w kuchni, jak i sypialni, teraz i za kilka lat.

Nasze oprawy są jak ludzie, którzy je tworzą: różnorodne, autentyczne, ciekawe. Powstają we współpracy z lokalnymi, polskimi rzemieślnikami, którzy z dbałością o detale opracowują minimalistyczne i praktyczne formy lamp. Sollux to odpowiedź na realne problemy, z którymi zmagają się kupujący: trudności z wyborem stylu czy rodzaju oświetlenia do danego pomieszczenia. U nas to wszystko jest proste, bo właśnie taki - prosty - powinien być zakup idealnej dla siebie lampy.

W katalogu znajdziesz propozycje, które pasują do każdego stylu: od surowych loftów po ciepłe, skandynawskie klimaty. Szczególnie lubimy tworzyć ze stali, aluminium, szkła, betonu i ceramiki, dlatego tych materiałów nie zabraknie Ci w naszej ofercie.

Z Sollux światło jest bliskie każdemu. Poznaj kolekcje, które dają ludziom odwagę bycia sobą.

We bring more light into your home and your life

At Sollux, we design for the people and with the people in mind, so everyone will find something for themselves. We give light not only an aesthetic, but also a functional frame in the form of ceiling, wall, and hanging lamps. Their role is simple: they are supposed to be a light source that will make everyone feel right at home.

At Sollux, we do not chase short-term trends - and neither should our customers. They will find timeless, comfortable, and universal solutions that will work well in the kitchen as well as in the bedroom, now and in a few years' time.

Our fixtures are like the people that create them: diverse, authentic, and interesting. They are created in cooperation with local Polish craftsmen who develop minimalist and practical lamp forms with great attention to detail. Sollux is the answer to the real problems that buyers face: difficulties in choosing the style and type of lighting for a particular room. With us, it is all simple because that is exactly how purchasing the perfect lamp for yourself should be.




































In our catalog you will find options that suit every style: from raw lofts to warm, Scandinavian interiors. We especially like to create from steel, aluminum, glass, concrete, and ceramics, so you will find plenty of these materials in our offer.

With Sollux, you are always on the bright side. Discover the collections that empower people to be themselves.




































Zachęcamy do współpracy.
We invite you to work together.
Sollux Lighting Team
www.sollux-lighting.com


























SPIS TREŚCI / CONTENTS

			 BASIC 14	 QUATRO 15
 QUAD 16	 ORBIS 16	 SALGADO 18	 ARIZ 20	 SIGMA 22
 CULLO 23	 VALDE 23	 EMPOLI 24	 DAMASO 25	 PABLITO 25
 AFRA 26	 NELSON 27	 BORGIO 28	 LUVO 30	 BONO 32
 LUGO 32	 BASIC 34	 QUATRO 35	 QUAD 36	 ORBIS 36
 SALGADO 38	 ARIZ 40	 FENIKS 42	 MADERA 46	 PABLO 48
 LINO 52	 BERG 53	 CASCO 54	 LEGNO 56	 AUSTIN 58

 MILO 59	 RIDA 59	 LORA 59	 ARANCIA 61	 MANDELINO 61
 POMPELMO 61	 APRILLA 62	 ALEXIA 63	 ELZA 64	 ORIANA 65
 SOPHIA 66	 BELLA 68	 GENEVE 70	 LUNA 72	 OTTO 74
 SKALA 78	 VEGA 84	 SATURNO 88	 URANO 92	 LOKKO 94
 SANTA 98	 BLUM 100	 CONO 102	 ROLLO 102	 REFLEXION 104
 VULCANO 106	 PENNE 108	 LAGOS 112	 LOOPEZ 116	 MOZAICA 122
 PASTELO 130	 SHIRAZ 134	 ORBIS 136	 QUAD 148	 LOBO 162

 PIXAR 170	 INEZ 174	 BLOCCO 178	 LORETO 180	 LIMA 183
 RICO 183	 VICI 183	 ORBIS 184	 QUAD 184	 TIUBE 186
 BLAKE 188	 LUCA 190	 FLAVIO 192	 MONO 194	 SOLIDO 198
 PENTA 200	 TRE 202	 SENSES 204	 MAGNUS 206	 IMPACT 208
 LINEA 210	 FROST 211	 PIEGARE 212	 COPERTURA 213	 SACCON 214
 BASCIA 215	 ANTARES 216	 RING 218	 MERIDA 226	 OCULARE 232
 DIREZIONE 236	 EYETECH 240	 ENIF 244	 AXIL 244	 TRES 246

 GATE 248	 UMB 250	 TULIP 252	 INCLINE 254	 ARBY 256
 SALERNO 260	 DEMI 262	 ANATA 264	 GASPARE 266	 UMBERTO 268
 CELTA 270	 EDISON 274	 SALAMANCA 280	 DIEGO 282	 SIGMA 290
 PONTIUS 292	 ATENA 294	 LEO 296	 VEGA 298	 NESTA 300
 SUBANI 301	 LEO LINE 302	 VEGA LINE 303	 TAUGAN 304	 HATTOR 305
 VIXEN 306	 HELIOS 307	 GLOBE 308	 MAGNET 309	 OSKAR 310
 SAMIR 311	 LANA 311	 KALU 312	 SEIDA 313	 NANCY 314

 ELECTRA 315	 GULCAN 316	 FLAWIUSZ 317	 BUKANO 318	 PAVLUS 319
 ARENA 322	 HORUS 330	 HEXA 338	 EMILIO 342	 MASSIMO 344
 FABIANO 346	 CELIA 348	 FUSION 350	 BUBBLE 352	 CLINO 354
 AVIOR 356	 BALL 338	 UGO 340	 MINERWA 364	 PLATO 370
 DUOMO 374	 MARE 378	 STARK 382	 ASTRAL 384	 CONCEPT 385
 PICCOLO 388	 SUN LIGHT 389			

PERSIAN INDIGO

KLIMAT INDUSTRIALNYCH WNEŹRZ

Poznaj dział lamp z betonu, zaprojektowanych z myślą o loftowych aranżacjach. Regularne formy i fakturowana powierzchnia sprawiają, że oświetlenie w tym surowym stylu idealnie wkomponuje się w modernistyczne, minimalistyczne wnętrza. Awangarda w najlepszym wydaniu.

THE INDUSTRIAL INTERIOR VIBE

Meet our section of concrete lamps designed for loft arrangements. Regular forms and a textured surface make these raw light fixtures perfectly fit into modernist, minimalist interiors. Avant-garde at its best.



Plafon | ceiling lamp
Basic 1 SL.0881

- GU10/ES111, 1x40W, 50Hz, 220V, IP20
- szary | grey
- beton | concrete
- 14/14/10 cm



BASIC


Prosty, klasyczny plafon - tak na pierwszy rzut oka można byłoby określić ten z serii BASIC. Jednak po bliższym przyjrzeniu się można dostrzec delikatny element ozdobny wokół żarówki. Niby drobiazg, a jednak dodaje wyjątkowego charakteru temu skromnemu źródłu światła. Kształt walca nadaje mu dodatkowej delikatności. Może stanowić ozdobę każdego pomieszczenia w Twoim domu. Zarówno, jeśli jest on w nowoczesnym, jak i tradycyjnym stylu – plafon BASIC wpasuje się w każdy z nich.

A simple and universal ceiling – that seems to describe pretty well the one from the BASIC line at the first sight. Yet, upon close inspection, we discover subtle decorative element that surrounds the lighting bulb. That does not look as a big innovation, but it really decides about the character of this delicate source of light. Its cylindrical shape only enhances this feeling. It can serve as a decorative element in every room of your house – it does not matter whether it is decorated in a modern or traditional style.



Plafon | ceiling lamp
Basic 2 SL.0882

- GU10/ES111, 2x40W, 50Hz, 220V, IP20
- szary | grey
- beton | concrete
- 27/14/10 cm



QUATRO

Proste rozwiązanie w formie pojedynczego plafonu w kształcie sześcianu sprawdzi się doskonale w małych i dużych pomieszczeniach. Niezależnie od tego, czy mieszkasz w domu czy mieszkaniu - plafon z serii QUATRO to dobry pomysł na oświetlenie przedpokoju, kuchni czy łazienki. Dodatkowy detal wokół żarówki dodaje plafonowi wyjątkowego charakteru, a w połączeniu z innymi lampami z tej serii może stanowić niebywałą i niezwykle spójną ozdobę Twojego wnętrza.

A simple solution in the form of a single plafond in the shape of a cube will work perfectly in small and large spaces. Whether you live in a house or an apartment - the QUATRO plafond is an uniersally good idea for lighting rooms such as the hallway, kitchen or bathroom. The extra detail around the bulb gives the plafon a unique character, and, when combined with other lamps of this series, it can be an incredibly coherent and stylish decoration of your interior.



Plafon | ceiling lamp
Quatro 1 SL.0883

- GU10/ES111, 1x40W, 50Hz, 220V, IP20
- szary | grey
- beton | concrete
- 14/14/10 cm



Plafon | ceiling lamp
Quatro 2 SL.0884

- GU10/ES111, 2x40W, 50Hz, 220V, IP20
- szary | grey
- beton | concrete
- 27/14/10 cm

QUAD/ORBIS

Ta nietypowa lampa w formie geometrycznej bryły spodoba się wszystkim miłośnikom nowoczesnego designu. Śmiało można ją dopasować do najbardziej oryginalnych aranżacji wnętrz, w których królują połączenia różnych materiałów. Prezentowany kinkiet posiada betonową oprawę, nadającą mu surowy charakter. Jednocześnie lampa gwarantuje efektywne oświetlenie pomieszczenia i dzięki temu jest niezastąpiona podczas tworzenia przytulnego wnętrza inspirowanego skandynawskimi trendami lub industrialnym designem.

This unusual lamp in the form of a geometric solid will appeal to all lovers of modern design. It can be easily adapted to the most original interior designs in which combinations of different materials dominate. The presented plafond has a concrete frame, giving it a raw character. At the same time, the lamp guarantees efficient lighting of the room and is therefore indispensable when creating a cosy interior inspired by Scandinavian trends or industrial design.




Kinkiet | wall lamp
Quad SL.0487

- 1 x G9, 40W, 50 Hz, 220V
- szary | drewno
- beton | concrete
- 12/10/10 cm



Plafon | ceiling lamp
Quad SL.0489

- 1 x GU10, 40W, 50Hz, 220V
- szary | drewno
- beton | concrete
- 10/10/10 cm



Kinkiet | wall lamp
Orbis SL.0486

- 1 x G9, 40W, 50 Hz, 220V
- szary | drewno
- beton | concrete
- 12/10/10 cm



Plafon | ceiling lamp
Orbis SL.0488

- 1 x GU10, 40W, 50Hz, 220V
- szary | drewno
- beton | concrete
- 10/10/10 cm

SALGADO

Beton to materiał, który szczególnie kojarzy się z loftami i industrialnymi wnętrzami. Kolekcja lamp, w których dominuje ten surowiec robi fenomenalne wrażenie wizualne. Chłodny design betonowych lamp przypadnie do gustu wytrawnym koneserom.

Concrete is a material that is especially associated with lofts and industrial interiors. The collection of lamps with this material in the main part makes a phenomenal visual impression. Cool design of concrete lamps will appeal to all connoisseurs.



Lampa biurkowa | desktop lamp
Salgado SL.0680

- 1 x E27, 60W, 50 Hz, 220V
- szary | grey
- beton | concrete
- 10/10/10 cm




Plafon | ceiling lamp
Salgado SL.0678

- 1 x E27, 60W, 50 Hz, 220V
- szary | grey
- beton | concrete
- 10/10/10 cm



Kinkiet | wall lamp
Salgado SL.0679

- 1 x E27, 60W, 50 Hz, 220V
- szary | grey
- beton | concrete
- 10/10/10 cm





Kinkiet | wall lamp
Ariz SL.0682

- 1 x E27, 60W, 50 Hz, 220V
- szary | grey
- beton | concrete
- 10/10/10 cm

Lampa biurkowa | desktop lamp
Ariz SL.0683

- 1 x E27, 60W, 50 Hz, 220V
- szary | grey
- beton | concrete
- 10/10/10 cm



Plafon | ceiling lamp
Ariz SL.0681

- 1 x E27, 60W, 50 Hz, 220V
- szary | grey
- beton | concrete
- 10/10/10 cm



ARIZ

Beton to materiał, który szczególnie kojarzy się z loftami i industrialnymi wnętrzami. Kolekcja lamp, w których dominuje ten surowiec robi fenomenalne wrażenie wizualne. Chłodny design betonowych lamp przypadnie do gustu wytrawnym koneserom.

Concrete is a material that is especially associated with lofts and industrial interiors. The collection of lamps with this material in the main part makes a phenomenal visual impression. Cool design of concrete lamps will appeal to all connoisseurs.




SIGMA



Kinkiet | wall lamp
Sigma beton SL.0644

- 💡 E27, 2 x max. 60W, 50Hz, 220V
- 🌀 szary | grey
- 🏗️ beton | concrete
- 📏 45/15/10 cm



Plafon | ceiling lamp
Cullo SL.0645

- 💡 GU10, 1 x max. 40W, 50Hz, 220V
- 🌀 szary | grey
- 🏗️ beton | concrete
- 📏 14/14/11 cm



Plafon | ceiling lamp
Valde SL.0646

- 💡 GU10, 1 x max. 40W, 50Hz, 220V
- 🌀 szary | grey
- 🏗️ beton | concrete
- 📏 14/14/11 cm

CULLO/ VALDE

EMPOLI

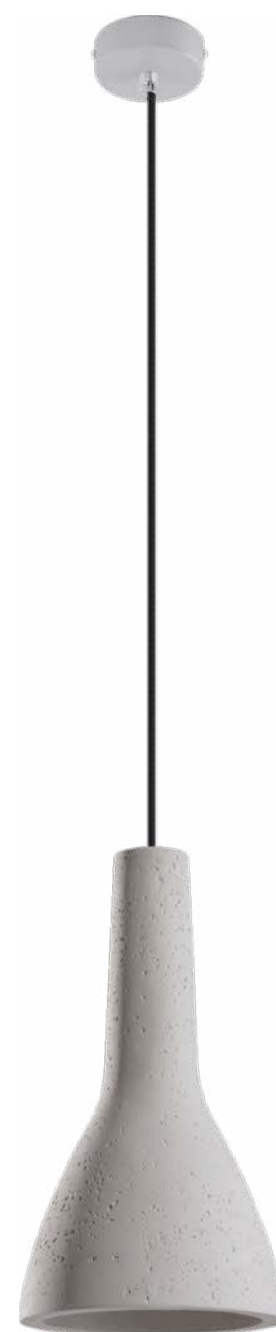
Kolekcja Empoli powstała w odpowiedzi na życzenia i marzenia klientów poszukujących nowoczesnego i kompaktowego oświetlenia do swoich domów. Lampy wiszące z tej serii łączą w sobie wyjątkową elegancję, minimalistyczne wzornictwo i funkcjonalność, dzięki czemu cieszą się ogromnym powodzeniem wśród klientów. Niezwykle smukłe konstrukcje z pięknie wykonanymi kloszami i dyskretnymi mocowaniami to idealna propozycja dla odbiorców poszukujących stylowego oświetlenia do modnie urządzonej jadalni, kuchni lub salonu.

The Empoli collection was created in response to the wishes and dreams of customers looking for modern and compact lighting in their homes. The hanging lamps in this series combine exceptional elegance, minimalist design and functionality, which make them extremely popular with customers. Very slim design with beautifully crafted shades and discreet mounting are ideal for those looking for stylish lighting in a trendy dining room, kitchen or living room.



Lampa wisząca | pendant lamp
Empoli SL.0280

- 💡 E27, 1x60W, 50Hz, 220V, IP20
- 🌀 szary | grey
- 🏗️ beton | concrete
- 📏 17/17/132 cm



Lampa wisząca | pendant lamp
Damaso SL.0281

- 💡 E27, 1x60W, 50Hz, 220V, IP20
- 🌀 szary | grey
- 🏗️ beton | concrete
- 📏 28/28/128 cm

DAMASO

Lampy sufitowe Damaso nawiązują swoją formą do modeli klasycznych, które królowały w kuchniach i jadalniach w latach 60. i 70. ubiegłego wieku. Dzięki współczesnym materiałom i modnej kolorystyce ten ponadczasowy kształt na nowo może zagościć w domach miłośników nowoczesności. Designerskie oświetlenie z tej serii charakteryzuje się uniwersalnością, elegancją i wyjątkowym charakterem, dzięki czemu sprawdzi się w niemal każdej aranżacji wnętrz i podkreśli przytulny oraz ciepły charakter każdego pomieszczenia w domu.

Damaso ceiling lamps get their form from classical models, which reigned in kitchens and dining rooms in the 1960s and 70s. Thanks to modern materials and fashionable colors, this timeless shape can be found in modern homes. Design lighting in this series is characterized by versatility, elegance and unique character, so that it will check in almost every interior arrangement and emphasize the cozy and warm nature of each room in the house.




Lampa wisząca | pendant lamp
Pablito SL.0847

- 💡 E27, 1 x 60W, 50Hz, 220V, IP20
- 🌀 szary | grey
- 🏗️ beton | concrete,
- 📏 30/30/120 cm

PABLITO

Lampa wisząca z serii PABLITO to idealne rozwiązanie do mieszkań lub domów utrzymanych w loftowym, nowoczesnym charakterze. Czarny przewód i faktura oraz kolor przypominający beton sprawiają, że nie można od niej oderwać oczu. Jednocześnie, oprócz swojego niebanalnego designu, lampa wisząca PABLITO wspaniale oświetli każde pomieszczenie. Sprawdzi się szczególnie dobrze nad stołem w jadalni, w kuchni czy sypialni, gdzie potrzeba dobrego oświetlenia i unikalnego, wyszukanego elementu ozdobnego.

The Pablito series pendant lamp can be ideal for loft-style apartments or houses. The black wire, texture and color of concrete make it impossible to take your eyes off it. At the same time, apart from its unique design, the Pablito hanging lamp will brilliantly illuminate every room. It will work particularly well above a table in the dining room, kitchen or bedroom, where you need good lighting and a unique decorative element. From now on, those lamp will become your favorite element of decoration!





AFRA

Modna, elegancka i praktyczna kolekcja oświetlenia Afra to doskonała propozycja dla osób, które na równi cenią funkcjonalność i estetykę. Dzięki szerokim kloszom, lampy wiszące Afra zapewniają możliwość doświetlenia przestrzeni roboczych i stołów, stając się jednocześnie oryginalną ozdobą. Bardzo uniwersalna kolorystyka i forma pozwolą zastosować to unikalne oświetlenie w aranżacjach klasycznych, nowoczesnych, awangardowych i loftowych. Bardzo wysoka precyzja wykonania i jakość sprawiają, że lampy Afra mogą być używane nawet w najbardziej reprezentacyjnych pomieszczeniach domu lub firmy.

The fashionable, elegant and practical Afra lighting collection is an excellent proposition for those who equally value functionality and aesthetics. Thanks to wide-angle shades, Afra suspension lamps provide the illumination of work spaces and tables, while becoming the original ornament. Very versatile colors and form will allow to use this unique lighting in classical, modern, avant-garde and loft arrangements. Very high precision and quality make Afra lamps even used in the most representative premises of your home or business.



Lampa wisząca | pendant lamp
Afra SL.0282

- 💡 E27, 1x60W, 50Hz, 220V, IP20
- 🌀 szary | grey
- 🏗️ beton, drewno | concrete, wood
- 📏 40/40/120 cm



NELSON

Lampy wiszące NELSON są idealnym przykładem udanego mariażu stylów. Stalowe abażury zastosowane w oświetleniu z tej kolekcji nawiązują swoim kształtem do klasycznych lamp, ale ich surowa konstrukcja sprawia, że nabierają one unikalnego charakteru. Klosze zamocowane są w oprawach z betonu, dzięki czemu kolekcja NELSON może pochwalić się niezwykle awangardowym stylem i niebanalnym designem. Piękne lampy wiszące z tej serii to prawdziwa gratka dla osób, lubiących wyróżniające się i odważne aranżacje wnętrz.

Nelson pendant lamps are a perfect example of a successful combination of styles. Steel lampshades used in the lighting of this collection refer to their shape in classic lamps, but their raw design makes them unique. Lightbulbs are fixed in concrete luminaire, so the Nelson collection boasts a very avant-garde style and original design. The beautiful hanging lamps of this series are a real treat for those who like outstanding and daring interior arrangements.



Lampa wisząca | pendant lamp
Nelson SL.0287


- 💡 E27, 1 x 60W, 50Hz, 220V, IP20
- 🌀 szary, czarny | grey, black
- 🏗️ beton, stal | concrete, steel
- 📏 37/37/130 cm

BORGIO



Lampa wisząca | pending lamp
Borgio 1 SL.0650

- GU10, 1 x 40W, 50Hz, 220V
- czarny, szary | black, grey
- stal, beton | steel, concrete
- 8/8/130 cm



Lampa wisząca | pending lamp
Borgio 2 SL.0651

- GU10, 2 x 40W, 50Hz, 220V
- czarny, szary | black, grey
- stal, beton | steel, concrete
- 8/34/130



Lampa wisząca | pending lamp
Borgio 3 SL.0652

- GU10, 3 x 40W, 50Hz, 220V
- czarny, szary | black, grey
- stal, beton | steel, concrete
- 8/40/130


Surowa stylistyka betonu i stali będzie pasowała do nowoczesnych wnętrz. Takie połączenie staje się coraz bardziej modne. Możemy spotkać je w awangardowych studiach i mieszkaniach urządzonych na wzór loftów.

The strict style of concrete and steel will match any modern interior. This combination is becoming more and more fashionable nowadays. We can see this lamps in avant-garde studios and loft apartments.




Lampa wisząca | pending lamp
Borgio 1 SL.0647

- GU10, 1 x 40W, 50Hz, 220V
- biały, szary | white, grey
- stal, beton | steel, concrete
- 8/8/130 cm




Lampa wisząca | pending lamp
Borgio 2 SL.0648

- GU10, 2 x 40W, 50Hz, 220V
- biały, szary | white, grey
- stal, beton | steel, concrete
- 8/34/130



Lampa wisząca | pending lamp
Borgio 3 SL.0649

- GU10, 3 x 40W, 50Hz, 220V
- biały, szary | white, grey
- stal, beton | steel, concrete
- 8/40/130



LUVO

Niestandardowe oświetlenie z serii LUVO bazuje na betonie, czyli materiale, który jeszcze niedawno nie kojarzył się zupełnie z szykiem i nowoczesnością. Takie rozwiązanie gwarantuje oryginalny wygląd wnętrza.


Unconventional lighting from the LUVO series is based on concrete, which is a material that didn't use to be associated with the chic and modernity at all. This solution guarantees the original appearance of the interior.



Lampa wisząca | pending lamp

Luvo 1 SL.0653

- 💡 GU10, 1 x 40W, 50Hz, 220V
- ⊗ czarny, szary | black, grey
- 🏗️ stal, beton | steel, concrete
- 📏 8/8/130 cm



Lampa wisząca | pending lamp

Luvo 2 SL.0654

- 💡 GU10, 2 x 40W, 50Hz, 220V
- ⊗ czarny, szary | black, grey
- 🏗️ stal, beton | steel, concrete
- 📏 8/34/130



Lampa wisząca | pending lamp

Luvo 3 SL.0655

- 💡 GU10, 3 x 40W, 50Hz, 220V
- ⊗ czarny, szary | black, grey
- 🏗️ stal, beton | steel, concrete
- 📏 8/40/130





BONO

Kolekcja Bono to prawdziwa gratka dla miłośników oryginalności i niebanalnych rozwiązań. Ta seria to prawdziwa kwintesencja minimalizmu w najlepszej odsłonie. Surowy, modernistyczny klimat sprawia, że lampy wiszące Bono idealnie sprawdzą się w aranżacjach loftowych i industrialnych, oraz podkreślą ascetyczny charakter nowoczesnych sypialni lub jadalni. To idealna propozycja dla klientów znudzonych klasyczną estetyką i standardowymi materiałami.

The Bono collection is a real treat for fans of originality and unusual solutions. This series is the true essence of minimalism in the best of times. The raw, modernist atmosphere make the Bono hanging lamps ideal for loft and industrial arrangements and will emphasize the ascetic character of a modern bedroom or dining room. This is an ideal proposition for customers bored with classic aesthetics and standard materials.



Lampa wisząca | pendant lamp
Bono SL.0283

-  E27, 1 x 60W, 50Hz, 220V
-  szary | grey
-  beton | concrete
-  11/11/111 cm





LUGO

Industrialna seria lamp Lugo to ciekawa propozycja dla osób, które mają dość klasycznego wzornictwa i standardowych przykładów minimalizmu. Unikalne lampy wiszące Lugo posiadają niezwykle oryginalne oprawy z lekkiego betonu oraz stalowe klatki chroniące żarówkę. Ta kolekcja to doskonałej jakości oświetlenie dla miłośników przemysłowego klimatu i awangardowych, surowych aranżacji wnętrz. Lampy Lugo pięknie podkreślą oryginalny charakter pomieszczeń w domu i staną się niebanalną ozdobą i dodatkiem do industrialnych mebli oraz wyposażenia.

The Lugo industrial series is an interesting proposition for people who have had enough of classic design and standard examples of minimalism. The unique Lugo suspension lamps feature extremely lightweight concrete fixtures and steel cage shades protecting the lightbulb. This collection is a great quality lighting for lovers of industrial climate and avant-garde interior design. Lugo lamps will beautifully emphasize the original character of the premises at home and will become a unique decoration and addition to the industrial furniture and setting.



Lampa wisząca | pendant lamp
Lugo SL.0285

-  E27, 1 x 60W, 50Hz, 220V
-  czarny, szary | black, grey
-  stal, beton | steel, concrete
-  18/18/130 cm

PEACH PUFF

INSPIRACJA NATURĄ

Piękno i autentyczność - dział Peach Puff garściami czerpie z najlepszych wzorców natury. Znajdziesz tu drewniane lampy, które rozświetlą wnętrza w różnorodnych stylach. Projekty łączy silna inspiracja nurtem architektury organicznej, do której nawiązania dostrzec można nawet w detalach.

INSPIRED BY NATURE

Beauty and authenticity - the Peach Puff section draws tons of inspiration from the best patterns in nature. Here you will find wooden lamps that will illuminate interiors in a variety of styles. The designs are strongly inspired by the organic architecture trend, the references to which can be seen even in the details.



Plafon | ceiling lamp
Basic 1 SL.0913

- 1 x GU10/ES111, 40W, 50Hz, 220
- naturalne drewno | natural wood
- drewno | wood
- 14/14/10 cm



Plafon | ceiling lamp
Quatro 1 SL.0915

- 1 x GU10/ES111, 40W, 50Hz, 220
- naturalne drewno | natural wood
- drewno | wood
- 14/14/10 cm

BASIC

Mały, aczkolwiek pełen prostoty i designu. Taki jest plafon serii BASIC, który nada się do każdego pomieszczenia Twojego domu lub mieszkania. Niezależnie od tego, jak styl preferujesz - nowoczesny, tradycyjny, loftowy czy glamour - plafon BASIC wpisze się idealnie w wystrój przedpokoju, salonu, kuchni czy nawet łazienki. Światło, które rzuca, jest punktowe, a w większych grupach tworzy ciekawe świetlne kompozycje. Mówiąc wprost – to lampa i ozdoba w jednym!

Small but full of simplicity and design. This is the basic series plafond, which will be suitable for any room in your home or apartment. No matter what style you prefer - modern, traditional, loft or glamour - the basic plafond will fit perfectly into your hallway, living room, kitchen or even bathroom. The light it gives is spot-on, and in larger groups it creates interesting light compositions. It can easily be treated both as a lamp and as a decorative element.

QUATRO

Nowoczesna forma pojedynczego plafonu serii QUATRO to idealne rozwiązanie dla wszystkich, którzy cenią sobie prostotę, elegancję i ponadczasowe rozwiązania. Dzięki temu, że design plafonu QUATRO jest nowoczesny, będzie pasował do wielu pomieszczeń i stylów. Sprawdzi się jako punktowe oświetlenie nad blatem kuchennym, jak również dobrze doświetli łazienkę, przedpokój i salon. Jeśli szukasz uniwersalnych, a zarazem unikatowych lamp - plafony QUATRO to znakomity wybór, którego nie pożałujesz!

The modern form of the QUATRO series single plafond is an ideal solution for all who value simplicity, elegance and timeless solutions. Thanks to the modern design of the QUATRO plafond, it will suit many rooms and styles. It will work as a spot light over the kitchen counter, as well as a well-lit bathroom, hallway and living room. If you are looking for universal, yet unique lamps - QUATRO plafond will be the perfect choice, which you surely will not regret!



Plafon | ceiling lamp
Basic 2 SL.0914

- 2 x GU10/ES111, 40W, 50Hz, 220
- naturalne drewno | natural wood
- drewno | wood
- 27/14/10 cm



Plafon | ceiling lamp
Quatro 2 SL.0916

- 2 x GU10/ES111, 40W, 50Hz, 220
- naturalne drewno | natural wood
- drewno | wood
- 27/14/10 cm

QUAD/ORBIS

Ta elegancka lampa wyróżnia się wieloma atutami, obok których nie przejdzie obojętnie żaden amator skandynawskiego designu. Jest to model wykonany z drewna, dla którego główną inspiracją była geometryczna bryła w formie sześcianu. Naturalny odcień zastosowanego tworzywa świetnie sprawdza się w najróżniejszych aranżacjach – wbrew pozorom, nie jest to propozycja dedykowana wyłącznie skandynawskim wnętrzom. Z łatwością można wkomponować kinkiet do klasycznie urządzonego salonu lub do pokoju, w którym królują modernistyczne trendy.

This elegant lamp has many advantages, and thanks to that no fan of Scandinavian design will be indifferent. It is a model made of wood, for which the main inspiration was a geometric solid in the form of a cube. The natural hue of the applied material works well in various arrangements - contrary to appearances, this is not an offer dedicated exclusively to the Scandinavian interiors. You can easily integrate the plafond into a classically furnished living room or a room where modernist trends dominate.



Kinkiet | wall lamp
Quad SL.0491

- 1 x G9, 40W, 50 Hz, 220V
- naturalne drewno | natural wood
- drewno | wood
- 12/10/10 cm

Plafon | ceiling lamp
Quad SL.0493

- 1 x GU10, 40W, 50Hz, 220V
- naturalne drewno | natural wood
- drewno | wood
- 10/10/10 cm



Kinkiet | wall lamp
Orbis SL.0490

- 1 x G9, 40W, 50 Hz, 220V
- naturalne drewno | natural wood
- drewno | wood
- 12/10/10 cm

Plafon | ceiling lamp
Orbis SL.0492

- 1 x GU10, 40W, 50Hz, 220V
- naturalne drewno | natural wood
- drewno | wood
- 10/10/10 cm



SALGADO

Naturalne drewno jest często utożsamiane z ciepłem i spokojem. Szczególnie w połączeniu z łagodnym światłem żarówki. Właśnie dlatego kolekcja lamp bazująca na tym właśnie surowcu wzbogaci i rozgrzeje każde wnętrze.

Natural wood is often identified with warmth and quietness. Especially in combination with the soft light of the lamp. That is why the collection of lamps based on this raw material will enrich and warm any interior.



Lampa biurkowa | desktop lamp
Salgado SL.0674

- 1 x E27, 60W, 50 Hz, 220V
- naturalne drewno | natural wood
- drewno | wood
- 10/10/10 cm



Plafon | ceiling lamp
Salgado SL.0672

- 1 x E27, 60W, 50 Hz, 220V
- naturalne drewno | natural wood
- drewno | wood
- 10/10/10 cm



Kinkiet | wall lamp
Salgado SL.0673

- 1 x E27, 60W, 50 Hz, 220V
- naturalne drewno | natural wood
- drewno | wood
- 10/10/10 cm



Kinkiet | wall lamp
Ariz SL.0676

- 1 x E27, 60W, 50 Hz, 220V
- naturalne drewno | natural wood
- drewno | wood
- 10/10/10 cm

Lampa biurkowa | desktop lamp
Ariz SL.0677

- 1 x E27, 60W, 50 Hz, 220V
- naturalne drewno | natural wood
- drewno | wood
- 10/10/10 cm



Plafon | ceiling lamp
Ariz SL.0675

- 1 x E27, 60W, 50 Hz, 220V
- naturalne drewno | natural wood
- drewno | wood
- 10/10/10 cm



ARIZ

Naturalne drewno jest często utożsamiane z ciepłem i spokojem. Szczególnie w połączeniu z łagodnym światłem żarówki. Właśnie dlatego kolekcja lamp bazująca na tym właśnie surowcu wzbogaci i rozgrzeje każde wnętrze.

Natural wood is often identified with warmth and quietness. Especially in combination with the soft light of the lamp. That is why the collection of lamps based on this raw material will enrich and warm any interior.



FENIKS

Feniks to kolekcja nowoczesnych lamp sufitowych i ściennych. Najlepiej sprawdzą się w pomieszczeniach, gdzie pożądanym jest raczej delikatne, nieco przydymione oświetlenie. Zarówno wnętrza urządzone w stylu skandynawskim, jak i te o ultra nowoczesnym charakterze polubią się z lampami z kolekcji Feniks. Nie ma dla nich jednego przeznaczenia - sprawdzą się równie dobrze w kuchni, korytarzu, a nawet w sypialni. Panel imitujący drewno jest ciekawym detalem, który sprawia, że te nowoczesne lampy wyróżniają się na tle innych kolekcji.

Feniks is a collection of modern ceiling and wall lamps. They are best suited for rooms where a rather light, slightly smoked lighting is desirable. Both ultra-modern and Scandinavian interiors will match well with the Feniks lamps. There is no one destination for them - they will do well in the kitchen, the hallway, and even in the bedroom. The panel imitating wood is an interesting detail that makes these modern lamps stand out against other collections.



Plafon | ceiling lamp
Feniks 2 SL.0076

- ⦿ E27, 2 x 60W, 50Hz, 220V
- 🌳 naturalne drewno | natural wood
- 🏠 szkło, drewno | glass, wood
- 📏 43/43/12 cm

Kinkiet | wall lamp
Feniks 1 SL.0077

- ⦿ E27, 1 x 60W, 50Hz, 220V
- 🌳 naturalne drewno | natural wood
- 🏠 szkło, drewno | glass, wood
- 📏 30/30/12 cm



Plafon | ceiling lamp
Feniks 2 SL.0078

- ⦿ E27, 2 x 60W, 50Hz, 220V
- 🌳 biały | white
- 🏠 szkło, drewno | glass, wood
- 📏 43/43/12 cm



Kinkiet | wall lamp
Feniks 1 SL.0079

- ⦿ E27, 1 x 60W, 50Hz, 220V
- 🌳 biały | white
- 🏠 szkło, drewno | glass, wood
- 📏 30/30/12 cm



Plafon | ceiling lamp
Feniks 2 SL.0074

- ⦿ E27, 2 x 60W, 50Hz, 220V
- 🌳 wenge
- 🏠 szkło, drewno | glass, wood
- 📏 43/43/12 cm

Kinkiet | wall lamp
Feniks 1 SL.0075

- ⦿ E27, 1 x 60W, 50Hz, 220V
- 🌳 wenge
- 🏠 szkło, drewno | glass, wood
- 📏 30/30/12 cm



MADERA

Lampa sufitowa z kolekcji Madera to idealne rozwiązanie dla miłośników prostych, graficznych form, które pasują niemalże do każdego wnętrza. Lampa jest w kształcie dużego prostokąta z elementem doświetlającym przestrzeń, umiejscowionym od spodu. Ponadto po włączeniu lampy daje ona ciekawy efekt na suficie. Lampa z kolekcji Madera nadaje się do większości pomieszczeń. Sprawdzi się w przedpokoju, kuchni, sypialni, gabinecie czy salonie – wszędzie, gdzie potrzebne jest duże źródło światła.

The ceiling lamp from the Madera collection is the perfect solution for lovers of simple, graphic forms that fit almost any interior. The lamp is in the shape of a large rectangle with an element located at the bottom that illuminates some additional space. Moreover, when you turn on the lamp, it gives an interesting effect on the ceiling. The ceiling lamp from the Madera collection is suitable for most rooms. It will work in the hallway, kitchen, bedroom, study or living room – wherever you need a large light source.



Plafon | ceiling lamp
Madera SL.0924

- 💡 E27, 2 x 60W, 50Hz, 220V, IP20
- 🌳 dąb | oak
- 🪵 drewno, szkło | wood, glass
- 📏 30,5/30,5/8 cm



Plafon | ceiling lamp
Madera SL.0925

- 💡 E27, 3 x 60W, 50Hz, 220V, IP20
- 🌳 dąb | oak
- 🪵 drewno, szkło | wood, glass
- 📏 38,5/38,5/8 cm



Plafon | ceiling lamp
Madera SL.0927

- 💡 E27, 2 x 60W, 50Hz, 220V, IP20
- 🌳 sonoma | sonoma
- 🪵 drewno, szkło | wood, glass
- 📏 30,5/30,5/8 cm



Plafon | ceiling lamp
Madera SL.0928

- 💡 E27, 3 x 60W, 50Hz, 220V, IP20
- 🌳 sonoma | sonoma
- 🪵 drewno, szkło | wood, glass
- 📏 38,5/38,5/8 cm



PABLO


Lampy wiszące z kolekcji PABLO zachwycają swoim szykiem. Warianty składające się na tę serię pozwolą rozświetlić i ożywić salony, sypialnie czy kuchnie. Połączenie naturalnego drewna oraz stali wpasuje się w niejedną aranżację.

Pendant lamps from the PABLO collection delight with their chic. The options of this series will allow to illuminate and enliven the living rooms, bedrooms or kitchens. The combination of natural wood and steel fits more than one arrangement.




Lampa wisząca | pending lamp
Pablo 1 SL.0632

- GU10, 1 x 40W, 50Hz, 220V
- czarny, drewno | black, wood
- stal, drewno | steel, wood
- 8/8/130 cm



Lampa wisząca | pending lamp
Pablo 2 SL.0633

- GU10, 2 x 40W, 50Hz, 220V
- czarny, drewno | black, wood
- stal, drewno | steel, wood
- 8/34/130



Lampa wisząca | pending lamp
Pablo 3 SL.0634

- GU10, 3 x 40W, 50Hz, 220V
- czarny, drewno | black, wood
- stal, drewno | steel, wood
- 8/40/130



Plafon | ceiling lamp
Pablo SL.0635

- GU10, 1 x 40W, 50Hz, 220V, IP20
- czarny, drewno | black, wood
- stal, drewno | steel, wood
- 8/8/30 cm



Lampa wisząca | pending lamp
Pablo 1 SL.0628

- GU10, 1 x 40W, 50Hz, 220V
- biały, drewno | white, wood
- stal, drewno | steel, wood
- 8/8/130 cm



Lampa wisząca | pending lamp
Pablo 2 SL.0629

- GU10, 2 x 40W, 50Hz, 220V
- biały, drewno | white, wood
- stal, drewno | steel, wood
- 8/34/130 cm



Lampa wisząca | pending lamp
Pablo 3 SL.0630

- GU10, 3 x 40W, 50Hz, 220V
- biały, drewno | white, wood
- stal, drewno | steel, wood
- 8/40/130 cm



Plafon | ceiling lamp
Pablo SL.0631

- GU10, 1 x 40W, 50Hz, 220V, IP20
- biały, drewno | white, wood
- stal, drewno | steel, wood
- 8/8/30 cm



LINO

Lampy wiszące z kolekcji LINO zachwycają swoim szykiem. Warianty składające się na tę serię pozwolą rozświetlić i ożywić salony, sypialnie czy kuchnie. Połączenie naturalnego drewna oraz stali wpasuje się w niejedną aranżację.

Pendant lamps from the LINO collection delight with their chic. The options of this series will allow to illuminate and enliven the living rooms, bedrooms or kitchens. The combination of natural wood and steel fits more than one arrangement.



Lampa wisząca | pending lamp
Lino 1 SL.0636

💡 GU10, 1 x 40W, 50Hz, 220V
🌳 naturalne drewno | natural wood
🏠 stal, drewno | steel, wood
📏 8/8/130 cm



Lampa wisząca | pending lamp
Lino 2 SL.0637

💡 GU10, 2 x 40W, 50Hz, 220V
🌳 naturalne drewno | natural wood
🏠 stal, drewno | steel, wood
📏 8/34/130



Lampa wisząca | pending lamp
Lino 3 SL.0638

💡 GU10, 3 x 40W, 50Hz, 220V
🌳 naturalne drewno | natural wood
🏠 stal, drewno | steel, wood
📏 8/40/130

BERG

Kinkiety oraz lampy z serii BERG stanowią doskonały kompromis między praktycznym oświetleniem pomieszczeń, dostosowanym do potrzeb właściciela, a szykownym wyglądem wzbogaconym o naturalne drewno.

BERG series wall lamps and lamps are an excellent compromise between practical lighting of the rooms, adapted to the needs of the owner, and a chic appearance, enriched with a natural wood.



Kinkiet | wall lamp
Berg 1 SL.0701

💡 GU10, 1 x 40W, 50Hz, 220V, IP20
🌳 naturalne drewno | natural wood
🏠 drewno | wood
📏 6/10/15 cm

Kinkiet | wall lamp
Berg 2 SL.0702

💡 GU10, 2 x 40W, 50Hz, 220V, IP20
🌳 naturalne drewno | natural wood
🏠 drewno | wood
📏 30/6/20 cm



Kinkiet | wall lamp
Berg 3 SL.0703

💡 GU10, 3 x 40W, 50Hz, 220V, IP20
🌳 naturalne drewno | natural wood
🏠 drewno | wood
📏 45/6/20 cm



CASCO

Ta wisząca lampa to designerski ułkon w stronę nieprzemijającej mody na wnętrza inspirowane stylem skandynawskim. Minimalistyczna, wykonana ze stali, zaokrąglona kopuła została uzupełniona przez wstawki z drewna w jego naturalnym kolorze. Pozwala to na stworzenie przytulnej aranżacji oraz wyjątkowego klimatu. Konstrukcja tej lampy jest bardzo prosta, co daje możliwość dopasowania jej do wielu wnętrz – zarówno tych, w których dominuje moc kolorów, jak i tych pełnych bieli i beżów.

This hanging lamp is a tip of the hat to the ever-changing fashion inspired by the Scandinavian style. The minimalist, round steel dome has been complemented by wood inserts in its natural colour. This allows you to create a cosy arrangement and a unique atmosphere. The construction of this lamp is very simple, which gives the possibility to match it to many interiors - both those in which the power of colours dominates, as well as those full of whites and beiges.



Lampa wisząca | pendant lamp
Casco SL.0389

- 💡 E27, 1 x 60W, 50 Hz, 220V
- 🔄 czarny, biały | black, white
- 🪵 stal, drewno | steel, wood
- 📏 30/30/100 cm




Lampa wisząca | pendant lamp
Casco SL.0387

- 💡 E27, 1 x 60W, 50 Hz, 220V
- 🔄 biały, czarny | white, black
- 🪵 stal, drewno | steel, wood
- 📏 30/30/100 cm



Lampa wisząca | pendant lamp
Casco SL.0390

- 💡 E27, 1 x 60W, 50 Hz, 220V
- 🔄 czarny, naturalne drewno | black, natural wood
- 🪵 stal, drewno | steel, wood
- 📏 30/30/100 cm



Lampa wisząca | pendant lamp
Casco SL.0388

- 💡 E27, 1 x 60W, 50 Hz, 220V
- 🔄 biały, naturalne drewno | white, natural wood
- 🪵 stal, drewno | steel, wood
- 📏 30/30/100 cm

LEGNO

Jednym z największych atutów serii eleganckich lamp LEGNO jest wielorakość dostępnych modeli. W jej skład wchodzi kinkiety, lampy stojące oraz plafony. Pozwala to oświetlić dowolną przestrzeń zachowując pełną spójność wizualną.

One of the main advantages of the LEGNO series of elegant lamps is the multiplicity of available models. There are wall, plafond and floor lamps. This allows you to illuminate any space while maintaining the complete visual integrity.



Kinkiet | wall lamp
Legno 1 SL.0520

- 1 x E27, 60W, 50 Hz, 220V
- naturalne drewno, biały | natural wood, white
- drewno, PVC | wood, PVC
- 30/25/20 cm

Plafon | ceiling lamp
Legno 2 SL.0521

- 2 x E27, 60W, 50 Hz, 220V
- naturalne drewno, biały | natural wood, white
- drewno, PVC | wood, PVC
- 55/36/20 cm



Plafon | ceiling lamp
Legno 3 SL.0522

- 3 x E27, 60W, 50 Hz, 220V
- naturalne drewno, biały | natural wood, white
- drewno, PVC | wood, PVC
- 70/46/36 cm



Lampa stojąca | floor lamp
Legno 2 SL.0524

- 1 x E27, 60W, 50 Hz, 220V
- naturalne drewno, biały | natural wood, white
- drewno, PVC | wood, PVC
- 70/140 cm



Lampa stojąca | floor lamp
Legno 1 SL.0523

- 1 x E27, 60W, 50 Hz, 220V
- naturalne drewno, biały | natural wood, white
- drewno, PVC | wood, PVC
- 35/80 cm

AUSTIN

Lampa stojąca | floor lamp

Austin 1 SL.0684

- 💡 E27, 1 x 60W, 50Hz, 220V, IP20
- 🌳 naturalne drewno | natural wood
- 🪵 drewno, PVC | wood, PVC
- 📏 50/50/160 cm




Lampa stojąca | floor lamp

Austin 2 SL.0685

- 💡 E27, 1 x 60W, 50Hz, 220V, IP20
- 🌳 naturalne drewno | natural wood
- 🪵 drewno, PVC | wood, PVC
- 📏 50/50/160 cm


MILO/RIDA/LORA



Lampa wisząca | pendant lamp

Milo SL.0284

- 💡 E27, 1 x 60W, 50Hz, 220V
- 🌳 naturalne drewno | natural wood
- 🪵 drewno | wood
- 📏 11/11/111 cm



Lampa wisząca | pendant lamp

Rida SL.0286

- 💡 E27, 1 x 60W, 50Hz, 220V
- 🌳 czarny, naturalne drewno | black, natural wood
- 🪵 stal, drewno | steel, wood
- 📏 18/18/130 cm



Lampa wisząca | pendant lamp

Lora SL.0288

- 💡 E27, 1 x 60W, 50Hz, 220V, IP20
- 🌳 czarny, naturalne drewno | black, natural wood
- 🪵 stal, drewno | steel, wood
- 📏 37/37/130 cm

ARANCIA/MANDELINO/ POMPELMO



Te wiszące lampy to propozycje dla osób, które poszukują nowoczesnych elementów wyposażenia do swojego wnętrza, jednak nie są zwolennikami – dominujących obecnie – bieli i czerni oraz sterylnych aranżacji. Projekty znajdują zastosowanie w niemal każdym pomieszczeniu. Konstrukcja tych żyrandoli pomoże stworzyć przytulną atmosferę, która będzie sprzyjać wypoczynkowi. Ich praktyczne zastosowanie świetnie współgra z niepowtarzalnością naturalnego drewna.

These hanging lamps are offered to people who are looking for modern interior furnishings, but are not supporters of white and black as well as sterile arrangements that are dominating now. The designs can be used in almost every room. The design of these pendant lamps will help create a cosy atmosphere that will be favourable for resting. Their practical application fits perfectly with the uniqueness of natural wood.



Lampa wisząca | pendant lamp
Arancia SL.0391

- 💡 E27, 1 x 60W, 50 Hz, 220V
- 🌳 naturalne drewno | natural wood
- 🪵 drewno
- 📏 28/30/100 cm



Lampa wisząca | pendant lamp
Mandelino SL.0392

- 💡 E27, 1 x 60W, 50 Hz, 220V
- 🌳 naturalne drewno | natural wood
- 🪵 drewno
- 📏 30/20/90 cm







Lampa wisząca | pendant lamp
Pompelmo SL.0393

- 💡 E27, 1 x 60W, 50 Hz, 220V
- 🌳 naturalne drewno | natural wood
- 🪵 drewno
- 📏 27,5/19/90 cm

APRILLA







Lampa wisząca | pendant lamp
Aprilla SL.0639

-  E27, 1 x 60W, 50 Hz, 220V
-  naturalne drewno | natural wood
-  drewno
-  43/39/110 cm

ALEXIA



Lampa wisząca | pendant lamp
Alexia SL.0640

-  E27, 1 x 60W, 50 Hz, 220V
-  naturalne drewno | natural wood
-  drewno
-  21/51/120 cm

ELZA



Lampa wisząca | pendant lamp
Elza SL.0641

- 💡 E27, 1 x 60W, 50 Hz, 220V
- ♻️ naturalne drewno | natural wood
- 🪵 drewno
- 📏 41/40/110 cm

ORIANA







Lampa wisząca | pendant lamp
Oriana SL.0642

- 💡 E27, 1 x 60W, 50 Hz, 220V
- ♻️ naturalne drewno | natural wood
- 🪵 drewno
- 📏 30/37/107 cm

SOPHIA



Lampa wisząca | pendant lamp
Sophia SL.0643

-  E27, 1 x 60W, 50 Hz, 220V
-  naturalne drewno | natural wood
-  drewno
-  41/21/90 cm

2BM

GEOMETRIA STYLU

Niestarzejąca się klasyka, czyli abażury w geometrycznych kształtach to temat przewodni działu 2BM. Znajdziesz tu uniwersalne lampy, które dobrze zaprezentują się zarówno w nowoczesnych, minimalistycznych wnętrzach, jak i przestrzeniach o tradycyjnym wystroju.

GEOMETRY OF STYLE

Timeless classics that are geometric lamp shades are the leading theme of our 2BM section. Here you will find versatile lamps that will look good both in modern, minimalist interiors, and spaces with traditional decor.

BELLA

Żyrandole serii BELLA doskonale wyglądają w zarówno w pomieszczeniach w stylu tradycyjnym, jak i w nowoczesnych wnętrzach. Tę uniwersalność zawdzięczają klasycznemu kształtowi, który sprawia, że dopasowują się do każdego pomieszczenia, stanowiąc wspaniałe wypełnienie wnętrza i jasne oświetlenie. Mogą stać się także motywem przewodnim pomieszczenia. Żyrandole BELLA znajdują zastosowanie w każdym pomieszczeniu: w salonie, w pokojach dziecięcych, w kuchni, w łazience, a także w przedpokoju.

BELLA chandeliers look great in both traditional-style rooms and modern interiors. This versatility is due to the classic shape that makes them adapt to any room, providing not only great interior filling and bright lighting, but can also become the leitmotif of the room. BELLA chandeliers could be used in every room: in the living rooms, in the children's rooms, in the youth rooms, in the kitchen, in the bathroom, as well as in the hallway. Elegant, stylish BELLA chandelier is always very good choice.



Lampa wisząca | pendant lamp

Bella 60 SL.0734

💡 E27, 3 x max. 60W, 50 Hz, 220V, IP20

⊗ czarny | black

📏 tkanina, szkło, stal | fabric, glass, steel

📐 60/60/110 cm

Lampa wisząca | pendant lamp

Bella 60 SL.0733

💡 E27, 3 x max. 60W, 50 Hz, 220V, IP20

⊗ biały | white

📏 tkanina, szkło, stal | fabric, glass, steel

📐 60/60/110 cm






GENEVE

W naszej bogatej ofercie dostępne są najwyższej jakości żyrandole serii GENEVE. To bardzo eleganckie uzupełnienie wystroju wnętrza, które doskonale zaprezentuje się w każdym pomieszczeniu, w którym zostanie umieszczone. Wiszące żyrandole serii GENEVE idealnie sprawdzają się jako oświetlenie nad stołem w pokoju gościnnym. To także ciekawy wystrój w pokoju młodzieżowym, jak i w pracowni czy biurze. Elegancie żyrandole serii GENEVE spełnią oczekiwania nawet najbardziej wymagających użytkowników.

Our wide range includes the highest quality GENEVE chandeliers. It is very elegant addition to the interior design, which looks perfectly in every room where it is placed. Hanging GENEVE chandeliers are perfect as lighting above the table in the living room. It is also an interesting decor in the youth room and the children's rooms, as well as in the studio or office. Stylish GENEVE chandeliers will meet the expectations of even the most demanding users and looks great in modern and traditional rooms.



Lampa wisząca | pendant lamp
Geneve 50 SL.0736

- 💡 E27, 3 x max. 60W, 50 Hz, 220V, IP20
- ⊗ czarny | black
- 📏 tkanina, szkło, stal | fabric, glass, steel
- 📐 50/50/110 cm

Lampa wisząca | pendant lamp
Geneve 50 SL.0735

- 💡 E27, 3 x max. 60W, 50 Hz, 220V, IP20
- ⊗ biały | white
- 📏 tkanina, szkło, stal | fabric, glass, steel
- 📐 50/50/110 cm



LUNA

Wśród osób, które pragną ciekawych rozwiązań w aranżacji swoich pomieszczeń doskonałą propozycją jest Plafon LUNA. To doskonały sposób na niebanalne oświetlenie pomieszczeń zaaranżowanych w nowoczesnym stylu minimalistycznym oraz wszędzie tam, gdzie podstawowym motywem dekoracyjnym i wykończeniowym są kąty proste, bryły i geometria. Plafon LUNA idealnie sprawdza się na przedpokojach, w salonach, w pokojach dziecięcych i młodzieżowych, a także w łazienkach i kuchniach. Plafon LUNA to elegancja i styl.

Among the people, who want interesting solutions in arranging their rooms, the LUNA plafond is the perfect choice. This is a great way to remarkably illuminate rooms arranged in a modern minimalist style and in every interior where the basic decorative and finishing motifs are right angles, solids and geometry. The LUNA plafond is perfect in hallways, in staircase, in the living rooms, in the children's and the youth rooms, as well as in bathrooms and kitchens. The LUNA plafonds are very elegant and stylish.



Plafon | ceiling lamp


Luna 1 SL.0737

- 💡 G13, 2 x 18W, 50Hz, 220V, w zestawie
- ⊗ biały | white
- 📄 tkanina | fabric
- 📏 80/105/15 cm

Plafon | ceiling lamp

Luna 2 SL.0738

- 💡 G13, 4 x 18W, 50Hz, 220V, w zestawie
- ⊗ biały | white
- 📄 tkanina | fabric
- 📏 105/105/15 cm



Plafon | ceiling lamp

Luna 3 SL.0739

- 💡 G13, 6 x 18W, 50Hz, 220V, w zestawie
- ⊗ biały | white
- 📄 tkanina | fabric
- 📏 130/105/15 cm

Plafon | ceiling lamp

Luna 4 SL.0740

- 💡 G13, 6 x 18W, 50Hz, 220V, w zestawie
- ⊗ biały | white
- 📄 tkanina | fabric
- 📏 140/140/15 cm









OTTO

Idealnym rozwiązaniem dla wszystkich, którzy cenią sobie dobry smak w wykończeniu pomieszczeń są żyrandole serii OTTO. Stanowią doskonale wykończenie przestrzeni pomieszczeń, w których są stosowane. W zależności od rozmiaru i koloru można je z powodzeniem zastosować zarówno w nowoczesnej, jak i tradycyjnej aranżacji wnętrza. Bardzo dużą zaletą żyrandoli serii OTTO jest uniwersalny, okrągły kształt, dzięki któremu znajdują one zastosowanie w każdym pomieszczeniu, bez względu na to, czy zostaną zawieszono nad stołem w salonie, czy na korytarzu.

The perfect solution for everyone who appreciates good taste in interior finishing are the OTTO chandeliers. They provide a perfect finish to the space of the rooms in which they are used. Depending on the size and color, they can be successfully used in both modern and traditional interior design. A very big advantage of the OTTO chandeliers is the universal, round shape, thanks to which it is used in every room, regardless of whether it is hung above the table in the living room or in the hallway.

Lampa wisząca | pendant lamp





Otto 15

-  E27, 1 x max. 60W, 50 Hz, 220V, IP20
-  biały / czarny | white / black
-  tkanina, szkło, stal | fabric, glass, steel
-  15/15/110 cm



Lampa wisząca | pendant lamp





Otto 50

-  E27, 5 x max. 60W, 50 Hz, 220V, IP20
-  biały / czarny | white / black
-  tkanina, szkło, stal | fabric, glass, steel
-  50/50/110 cm



Lampa wisząca | pendant lamp





Otto 60

-  E27, 5 x max. 60W, 50 Hz, 220V, IP20
-  biały / czarny | white / black
-  tkanina, szkło, stal | fabric, glass, steel
-  60/60/110 cm



Lampa wisząca | pendant lamp

Otto 70

-  E27, 6 x max. 60W, 50 Hz, 220V, IP20
-  biały / czarny | white / black
-  tkanina, szkło, stal | fabric, glass, steel
-  70/70/110 cm



Plafon | ceiling lamp

Otto 50

- E27, 5 x max. 60W, 50 Hz, 220V, IP20
- biały / czarny | white / black
- tkanina, szkło, stal | fabric, glass, steel
- 50/50/28 cm



Plafon | ceiling lamp

Otto 60

- E27, 5 x max. 60W, 50 Hz, 220V, IP20
- biały / czarny | white / black
- tkanina, szkło, stal | fabric, glass, steel
- 60/60/28 cm



Plafon | ceiling lamp

Otto 70

- E27, 6 x max. 60W, 50 Hz, 220V, IP20
- biały / czarny | white / black
- tkanina, szkło, stal | fabric, glass, steel
- 70/70/33 cm



SKALA

Dla wszystkich, którzy uwielbiają elegancję i styl, świetnym rozwiązaniem są żyrandole serii SKALA. Ten okrągły żyrandol to idealne rozwiązanie dla tych, którzy chcą swoim pomieszczeniom nadać elegancję i zapewnić bardzo dobre oświetlenie. Żyrandole serii SKALA to gwarancja najwyższej jakości. Dużą ich zaletą jest uniwersalność. Można je zastosować w różnych pomieszczeniach, które zaaranżowane są w stylu nowoczesnym lub tradycyjnym. Sprawdzają się w salonach, sypialniach, kuchniach, łazienkach, pokojach dziecięcych i młodzieżowych.

For all those who love elegance and style, the SKALA chandeliers are a great solution. This round chandelier is the perfect choice for those who want to give their rooms elegance and provide very good illumination. SKALA chandeliers are a guarantee of the highest quality. Their big advantage is universality. They can be used in a variety of rooms, whether in a modern or traditional style. They look very well in living rooms, bedrooms, kitchens, bathrooms, children's and youth rooms.

Lampa wisząca | pendant lamp Skala 30

- E27, 3 x max. 60W, 50 Hz, 220V, IP20
- biały / czarny | white / black
- tkanina, szkło, stal | fabric, glass, steel
- 30/30/110 cm



Lampa wisząca | pendant lamp Skala 50

- E27, 5 x max. 60W, 50 Hz, 220V, IP20
- biały / czarny | white / black
- tkanina, szkło, stal | fabric, glass, steel
- 50/50/110 cm



Lampa wisząca | pendant lamp Skala 60

- E27, 5 x max. 60W, 50 Hz, 220V, IP20
- biały / czarny | white / black
- tkanina, szkło, stal | fabric, glass, steel
- 60/60/110 cm



Lampa wisząca | pendant lamp Skala 70

- E27, 6 x max. 60W, 50 Hz, 220V, IP20
- biały / czarny | white / black
- tkanina, szkło, stal | fabric, glass, steel
- 70/70/110 cm



Lampa wisząca | pendant lamp

Skala 80

- E27, 6 x max. 60W, 50 Hz, 220V, IP20
- biały / czarny | white / black
- tkanina, szkło, stal | fabric, glass, steel
- 80/80/110 cm



SL.0804

SL.0803

Lampa wisząca | pendant lamp

Skala 90

- E27, 6 x max. 60W, 50 Hz, 220V, IP20
- biały / czarny | white / black
- tkanina, szkło, stal | fabric, glass, steel
- 90/90/110 cm



SL.0805

SL.0806

Lampa wisząca | pendant lamp

Skala 100

- E27, 6 x max. 60W, 50 Hz, 220V, IP20
- biały / czarny | white / black
- tkanina, szkło, stal | fabric, glass, steel
- 100/100/110 cm



SL.0808

SL.0807



Plafon | ceiling lamp
Skala 30

- E27, 3 x max. 60W, 50 Hz, 220V, IP20
- biały / czarny | white / black
- tkanina, szkło, stal | fabric, glass, steel
- 30/30/23 cm



Plafon | ceiling lamp
Skala 50

- E27, 5 x max. 60W, 50 Hz, 220V, IP20
- biały / czarny | white / black
- tkanina, szkło, stal | fabric, glass, steel
- 50/50/15 cm



Plafon | ceiling lamp
Skala 80

- E27, 6 x max. 60W, 50 Hz, 220V, IP20
- biały / czarny | white / black
- tkanina, szkło, stal | fabric, glass, steel
- 80/80/18 cm



Plafon | ceiling lamp
Skala 90

- E27, 6 x max. 60W, 50 Hz, 220V, IP20
- biały / czarny | white / black
- tkanina, szkło, stal | fabric, glass, steel
- 90/90/18 cm



Plafon | ceiling lamp
Skala 60

- E27, 5 x max. 60W, 50 Hz, 220V, IP20
- biały / czarny | white / black
- tkanina, szkło, stal | fabric, glass, steel
- 60/60/15 cm



Plafon | ceiling lamp
Skala 70

- E27, 6 x max. 60W, 50 Hz, 220V, IP20
- biały / czarny | white / black
- tkanina, szkło, stal | fabric, glass, steel
- 70/70/18cm



Plafon | ceiling lamp
Skala 100

- E27, 6 x max. 60W, 50 Hz, 220V, IP20
- biały / czarny | white / black
- tkanina, szkło, stal | fabric, glass, steel
- 100/100/18 cm



Kinkiet | wall lamp
Skala

- E27, 2 x max. 60W, 50 Hz, 220V, IP20
- biały / czarny | white / black
- tkanina, szkło, stal | fabric, glass, steel
- 45/12/15 cm



VEGA

Żyrandole serii VEGA doskonale zaprezentują się w każdym pomieszczeniu. Charakteryzują się ciekawym uniwersalnym, kształtem. To świetnej jakości żyrandole, które są nie tylko źródłem światła, ale również stanowią ciekawy element aranżacyjny pomieszczeń. Dzięki temu cieszą się doskonałymi opiniami. Żyrandole serii VEGA szczególnie dobrze zaprezentują się w takich pomieszczeniach jak kuchnia, czy łazienka, ale można je z powodzeniem stosować również w przedpokoju, w korytarzu, w sypialni, czy w pokojach dziecięcym i młodzieżowym.

VEGA chandeliers are very stylish and will look great in any type of room. They are characterized by an interesting universal shape. They are great quality chandeliers, which are not only a source of light, but also an interesting arrangement element of the rooms. Thanks to this they have excellent opinions. VEGA chandeliers look particularly well in rooms such as the kitchen or bathroom, but they can also be successfully used in the hallway, staircase, bedroom, and in children's room and youth room.



Lampa wisząca | pendant lamp
Vega 60 SL.0765

- E27, 5 x max. 60W, 50 Hz, 220V, IP20
- biały | white
- tkanina, szkło, stal | fabric, glass, steel
- 60/60/110 cm



Lampa wisząca | pendant lamp
Vega 60 SL.0766

- E27, 5 x max. 60W, 50 Hz, 220V, IP20
- czarny | black
- tkanina, szkło, stal | fabric, glass, steel
- 60/60/110 cm



Lampa wisząca | pendant lamp
Vega 70 SL.0820

- E27, 5 x max. 60W, 50 Hz, 220V, IP20
- czarny | black
- tkanina, szkło, stal | fabric, glass, steel
- 70/70/110 cm



Lampa wisząca | pendant lamp
Vega 70 SL.0819

- E27, 5 x max. 60W, 50 Hz, 220V, IP20
- biały | white
- tkanina, szkło, stal | fabric, glass, steel
- 70/70/110 cm



Plafon | ceiling lamp

Vega 60 SL.0767

- E27, 5 x max. 60W, 50 Hz, 220V, IP20
- biały | white
- tkanina, szkło, stal | fabric, glass, steel
- 60/60/25 cm



Plafon | ceiling lamp

Vega 60 SL.0768

- E27, 5 x max. 60W, 50 Hz, 220V, IP20
- czarny | black
- tkanina, szkło, stal | fabric, glass, steel
- 60/60/25 cm



Plafon | ceiling lamp

Vega 70 SL.0822

- E27, 5 x max. 60W, 50 Hz, 220V, IP20
- czarny | black
- tkanina, szkło, stal | fabric, glass, steel
- 70/70/25 cm



Plafon | ceiling lamp

Vega 70 SL.0821

- E27, 5 x max. 60W, 50 Hz, 220V, IP20
- biały | white
- tkanina, szkło, stal | fabric, glass, steel
- 70/70/25 cm



SATURNO

Bardzo dobrymi opiniami wśród użytkowników, ze względu na dużą elegancję i ciekawy wzór, cieszą się żyrandole serii SATURNO. Świetne opinie zawdzięczają one także możliwości dopasowania do różnych pomieszczeń oraz różnych stylów aranżacyjnych. Dekoratorzy wnętrz doceniają żyrandole SATURNO za uniwersalny kształt. Okrągły żyrandol SATURNO świetnie zaprezentuje się w przedpokoju, w korytarzu, na klatce schodowej, ale również nad stołem w jadalni, czy w salonie, w pokoju dziecięcym oraz młodzieżowym.

SATURNO chandeliers have very good reviews among users due to the high elegance and very interesting design. These chandeliers also owe great opinions to the possibility of being adapted to different rooms and different arrangement styles. Interior decorators appreciate SATURNO chandeliers for their universal shape. The round SATURNO chandelier will look great in the hallway, staircase, but also above the table in the dining room or in the living room, in the children's room and youth room.

Lampa wisząca | pendant lamp
Saturno 50

- E27, 5 x max. 60W, 50 Hz, 220V, IP20
- biały / czarny | white / black
- tkanina, PVC, stal | fabric, PVC, steel
- 50/50/110 cm

SL.0748

SL.0747

Lampa wisząca | pendant lamp
Saturno 70

- E27, 6 x max. 60W, 50 Hz, 220V, IP20
- biały / czarny | white / black
- tkanina, PVC, stal | fabric, PVC, steel
- 70/70/110 cm

SL.0751

SL.0752

Lampa wisząca | pendant lamp
Saturno 90

- E27, 8 x max. 60W, 50 Hz, 220V, IP20
- biały / czarny | white / black
- tkanina, PVC, stal | fabric, PVC, steel
- 90/90/110 cm

SL.0796

SL.0795

Lampa wisząca | pendant lamp

Saturno slim 50


- 💡 E27, 5 x max. 60W, 50 Hz, 220V, IP20
- 🌀 biały / czarny | white / black
- 🏠 tkanina, PVC, stal | fabric, PVC, steel
- 📏 50/50/110 cm



Lampa wisząca | pendant lamp

Saturno slim 70


- 💡 E27, 6 x max. 60W, 50 Hz, 220V, IP20
- 🌀 biały / czarny | white / black
- 🏠 tkanina, PVC, stal | fabric, PVC, steel
- 📏 70/70/110 cm



Lampa wisząca | pendant lamp

Saturno slim 90

- 💡 E27, 8 x max. 60W, 50 Hz, 220V, IP20
- 🌀 biały / czarny | white / black
- 🏠 tkanina, PVC, stal | fabric, PVC, steel
- 📏 90/90/110 cm



URANO

W szerokiej ofercie lamp i żyrandoli mamy cieszące się świetnymi opiniami użytkowników i ekspertów żyrandole serii URANO. Ich cechami charakterystycznymi są najwyższa jakość i doskonały styl. Żyrandole serii URANO doskonale zaprezentują się we wszystkich pomieszczeniach, w których zastosowano podwieszane sufity. Wyglądają świetnie zwłaszcza w pomieszczeniach o dużych przestrzeniach, lecz także w małych, kameralnych wnętrzach będą wyglądać bardzo dobrze. Uniwersalny, geometryczny kształt żyrandoli serii URANO sprawia, że są często wybierane.

In the wide range of lamps and chandeliers we have the URANO series chandeliers enjoying great opinions of users and experts. Their characteristics are the highest quality and the excellent style. Chandeliers of the URANO series will perfectly present in all interiors with suspended ceilings. They look great especially in rooms with large spaces, but also in small, intimate interiors they will look very good. The universal, geometric shape of the URANO chandeliers means that they are often chosen.

Lampa wisząca | pendant lamp Urano 60 SL.0783

- E27, 8 x max. 60W, 50 Hz, 220V, IP20
- biały | white
- tkanina, PVC, stal | fabric, PVC, steel
- 60/60/110 cm



Lampa wisząca | pendant lamp Urano 60 SL.0784

- E27, 8 x max. 60W, 50 Hz, 220V, IP20
- czarny | black
- tkanina, PVC, stal | fabric, PVC, steel
- 60/60/110 cm




Lampa wisząca | pendant lamp Urano 80 SL.0828

- E27, 8 x max. 60W, 50 Hz, 220V, IP20
- czarny | black
- tkanina, PVC, stal | fabric, PVC, steel
- 80/80/110 cm



Lampa wisząca | pendant lamp Urano 80 SL.0827

- E27, 8 x max. 60W, 50 Hz, 220V, IP20
- biały | white
- tkanina, PVC, stal | fabric, PVC, steel
- 80/80/110 cm



LOKKO

Doskonałym rozwiązaniem dla wszystkich, którzy pragną zainwestować w elegancję, styl designerski i niebanalne rozwiązania są żyrandole, plafony i kinkiety serii LOKKO. Te eleganckie lampy doskonale sprawdzają się w pomieszczeniach, gdzie królują geometria, kąty proste, bryły. Seria LOKKO jest świetnym uzupełnieniem minimalistycznych, nowoczesnych aranżacji wnętrz. Żyrandole, plafony i kinkiety serii LOKKO idealnie zaprezentują się we wszystkich pomieszczeniach, w których zastosowano podwieszane sufity.

Chandeliers, plafonds and wall lamps of the LOKKO series are an excellent solution for everyone who wants to invest in elegance, modern style and original solutions. These elegant lamps are perfect for rooms where geometry, right angles and solids reign. The LOKKO series is a great complement to minimalistic, modern interior arrangements. These stylish lamps are always a good choice. Chandeliers, plafonds and wall lamps of the LOKKO series will be perfect in all interiors with suspended ceilings.



Lampa wisząca | pendant lamp

Lokko 45 SL.0773

- E27, 5 x max. 60W, 50 Hz, 220V, IP20
- biały | white
- tkanina, szkło, stal | fabric, glass, steel
- 45/45/110 cm



Lampa wisząca | pendant lamp

Lokko 45 SL.0774

- E27, 5 x max. 60W, 50 Hz, 220V, IP20
- czarny | black
- tkanina, szkło, stal | fabric, glass, steel
- 45/45/110 cm



Lampa wisząca | pendant lamp

Lokko 55 SL.0824

- E27, 5 x max. 60W, 50 Hz, 220V, IP20
- czarny | black
- tkanina, szkło, stal | fabric, glass, steel
- 55/55/110 cm



Lampa wisząca | pendant lamp

Lokko 55 SL.0823

- E27, 5 x max. 60W, 50 Hz, 220V, IP20
- biały | white
- tkanina, szkło, stal | fabric, glass, steel
- 55/55/110 cm



Plafon | ceiling lamp

Lokko 45 SL.0775

E27, 5 x max. 60W, 50 Hz, 220V, IP20

biały | white

tkanina, szkło, stal | fabric, glass, steel

45/45/25 cm



Plafon | ceiling lamp

Lokko 45 SL.0776

E27, 5 x max. 60W, 50 Hz, 220V, IP20

czarny | black

tkanina, szkło, stal | fabric, glass, steel

45/45/25 cm



Kinkiet | wall lamp

Lokko SL.0778

E27, 2 x max. 60W, 50 Hz, 220V, IP20

czarny | black

tkanina, szkło, stal | fabric, glass, steel

45/12/12 cm



Plafon | ceiling lamp

Lokko 55 SL.0826

E27, 5 x max. 60W, 50 Hz, 220V, IP20

czarny | black

tkanina, szkło, stal | fabric, glass, steel

55/55/25 cm



Plafon | ceiling lamp

Lokko 55 SL.0825

E27, 5 x max. 60W, 50 Hz, 220V, IP20

biały | white

tkanina, szkło, stal | fabric, glass, steel

55/55/25 cm



Kinkiet | wall lamp

Lokko SL.0777

E27, 2 x max. 60W, 50 Hz, 220V, IP20

biały | white

tkanina, szkło, stal | fabric, glass, steel

45/12/12 cm



SANTA

Gwarancją eleganckiego wykończenia pomieszczeń oraz doskonałego ich oświetlenia są żyrandole serii SANTA. Ich podłużny kształt sprawia, że doskonale sprawdzają się w niewielkich pomieszczeniach, takich jak sypialnie, pokoje dziecięce i młodzieżowe. Żyrandole serii SANTA to także doskonałe rozwiązanie na ciekawe zaaranżowanie przedpokoju i klatki schodowej. Świetnie wyglądają w przestrzeniach, gdzie panuje styl nowoczesny, ale również dopasują się do pomieszczeń w stylu tradycyjnym. Żyrandole serii SANTA to zawsze doskonały wybór.

Chandeliers of the SANTA series guarantee elegant finishing of the rooms and their perfect illumination. Their oblong shape makes them perfect for small rooms, such as bedrooms, children's and youth rooms. Chandeliers of the SANTA series are also a great solution for an interesting arrangement of the hallway and the staircase. They look very nice in spaces where modern style prevails, but also adapt to rooms in a traditional style. Stylish chandeliers of the SANTA series are always a great choice.

Lampa wisząca | pendant lamp
Santa Bis 80 SL.0779

- E27, 3 x max. 60W, 50 Hz, 220V, IP20
- biały | white
- tkanina, PVC, stal | fabric, PVC, steel
- 80/25/110 cm




Lampa wisząca | pendant lamp
Santa Bis 80 SL.0780

- E27, 3 x max. 60W, 50 Hz, 220V, IP20
- czarny | black
- tkanina, PVC, stal | fabric, PVC, steel
- 80/25/110 cm



Lampa wisząca | pendant lamp
Santa 120 SL.0782

- E27, 5 x max. 60W, 50 Hz, 220V, IP20
- czarny | black
- tkanina, PVC, stal | fabric, PVC, steel
- 120/25/110 cm



Lampa wisząca | pendant lamp
Santa 120 SL.0781

- E27, 5 x max. 60W, 50 Hz, 220V, IP20
- biały | white
- tkanina, PVC, stal | fabric, PVC, steel
- 120/25/110 cm



BLUM

Wśród miłośników dobrego stylu, ciekawych, niebanalnych rozwiązań aranżacyjnych i elegancji bardzo dobrymi opiniami cieszą się designerskie żyrandole serii BLUM. Odznaczają się ciekawym kształtem i sprawdzą się w pomieszczeniach zaaranżowanych w nowoczesnym stylu. Robią fenomenalne wrażenie i są doskonałym elementem wykończenia wnętrza. Najwyższej jakości żyrandole serii BLUM to idealne rozwiązanie dla pomieszczeń futurystycznych, w których panuje minimalizm. Sprawdzą się zwłaszcza w pokojach młodzieżowych, choć nie tylko.

BLUM chandeliers have very good opinions among designers and lovers of good style, interesting, original arrangement solutions and elegance. They have an interesting shape and work well in rooms arranged in a modern style. They make a phenomenal impression and are a great element of interior finish. The highest quality BLUM chandeliers are the perfect solution for futuristic rooms in which minimalism prevails. BLUM chandeliers will look very nice especially in youth rooms and children's rooms and modern living rooms.



Lampa wisząca | pendant lamp
Blum 1 SL.0769

- E27, 1 x max. 60W, 50 Hz, 220V, IP20
- biały | white
- tkanina, stal | fabric, steel
- 28/28/110 cm



Lampa wisząca | pendant lamp
Blum 1 SL.0770

- E27, 1 x max. 60W, 50 Hz, 220V, IP20
- czarny | black
- tkanina, stal | fabric, steel
- 28/28/110 cm



Lampa wisząca | pendant lamp
Blum 3 SL.0772

- E27, 3 x max. 60W, 50 Hz, 220V, IP20
- czarny | black
- tkanina, stal | fabric, steel
- 82/28/110 cm



Lampa wisząca | pendant lamp
Blum 3 SL.0771

- E27, 3 x max. 60W, 50 Hz, 220V, IP20
- biały | white
- tkanina, stal | fabric, steel
- 82/28/110 cm



CONO/ROLLO

Cechami charakterystycznymi żyrandoli serii CONO i ROLLO są doskonała jakość, elegancja oraz styl. To uniwersalne żyrandole, które doskonale wyglądają będą zarówno w nowoczesnych pomieszczeniach, jak i w przestrzeniach tradycyjnych. Żyrandole serii CONO dzięki swojej elegancji i uniwersalnemu, typowemu kształtowi można śmiało wykorzystać w każdym pomieszczeniu. Najlepiej zaprezentują się w kuchni, którą świetnie oświetlą. Lecz są także świetnym akcentem aranżacyjnym w salonach, na korytarzach, czy w małych przestrzeniach pokoiw dziecięcych, młodzieżowych i w sypialniach.

The characteristic features of the CONO and ROLLO chandeliers are excellent quality, elegance and style. They are universal chandeliers that will look great both in modern rooms and in traditional spaces. Chandeliers of the CONO series due to their elegance and universal, typical shape can be safely used in any room. They look best in the kitchen, which they will light well. But they are also a great arrangement accent in living rooms, corridors or in small spaces of children's rooms, youth rooms and bedrooms.

Lampa wisząca | pendant lamp

Cono 45 SL.0829

💡 E27, 3 x max. 60W, 50 Hz, 220V, IP20

⊗ biały | white

📏 tkanina, PVC, stal | fabric, PVC, steel

📏 45/45/110 cm



Lampa wisząca | pendant lamp

Rollo 45 SL.0830

💡 E27, 3 x max. 60W, 50 Hz, 220V, IP20

⊗ biały | white

📏 tkanina, PVC, stal | fabric, PVC, steel

📏 45/45/110 cm

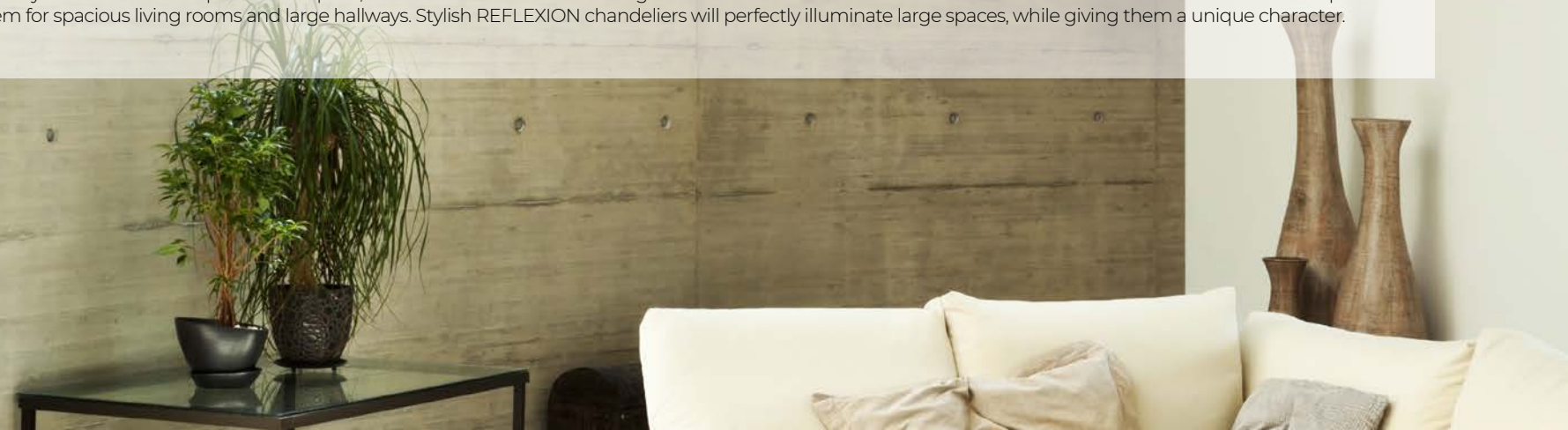




REFLEXION

Naszą propozycją dla wszystkich, którzy na pierwszym miejscu stawiają styl, elegancję i jakość są żyrandole serii REFLEXION. Charakteryzują się bardzo ciekawym stopniowym kształtem, który sprawia, że lampy te są nie tylko niebanalnym uzupełnieniem przestrzeni, ale mogą również stanowić główny element aranżacyjny. Żyrandole serii REFLEXION najlepiej wyglądają wszędzie tam, gdzie jest dużo przestrzeni. Polecamy je do przestronnych salonów oraz dużych przedpokojów. Stylowe żyrandole serii REFLEXION znakomicie oświetlą duże przestrzenie, jednocześnie nadając im niepowtarzalny charakter.

Our proposal for everyone who puts style, elegance and quality first are chandeliers from the REFLEXION series. They are characterized by a very interesting gradual shape, which makes these lamps not only a remarkable complement to space, but can also be the main arrangement element. The REFLEXION chandeliers look best where there is a lot of space. We recommend them for spacious living rooms and large hallways. Stylish REFLEXION chandeliers will perfectly illuminate large spaces, while giving them a unique character.



Lampa wisząca | pendant lamp
Reflexion 50 SL.0831

- 💡 E27, 5 x max. 60W, 50 Hz, 220V, IP20
- 🌀 biały | white
- 📏 tkanina, stal | fabric, steel
- 📏 50/50/125 cm



Lampa wisząca | pendant lamp
Reflexion 80 SL.0832

- 💡 E27, 7 x max. 60W, 50 Hz, 220V, IP20
- 🌀 biały | white
- 📏 tkanina, stal | fabric, steel
- 📏 80/80/165 cm



VULCANO

Eleganckie plafony serii VULCANO świetnie prezentują się na sufitach pomieszczeń, które pragniemy zaaranżować zarówno w stylu nowoczesnym, jak i tradycyjnym. To bardzo dobre, nieinwazyjne rozwiązanie zwłaszcza dla tych pomieszczeń, w których brakuje wolnej przestrzeni. W związku z tym stylowe plafony serii VULCANO znajdują zastosowanie przede wszystkim w małych kuchniach, w łazienkach, a także w pokojach dziecięcych, młodzieżowych oraz w sypialniach. Plafony serii VULCANO to także idealne rozwiązanie na oświetlenie przedpokojów, korytarzy i klatek schodowych.

The elegant plafonds of the VULCANO series look great on the ceilings of the rooms that we want to arrange in both modern and traditional styles. This is a very good, non-invasive solution, especially for those rooms that don't have too much free space. Therefore, stylish plafonds of the VULCANO series are used primarily in small kitchens, bathrooms, as well as in children's rooms, youth rooms and bedrooms. Ceilings of the VULCANO series are also a great solution for hallways, corridors and staircases.



Lampa wisząca | pendant lamp

Vulcano SL.0833

💡 E27, 7 x max. 60W, 50 Hz, 220V, IP20

🌀 biały | white

📏 tkanina, szkło, stal | fabric, glass, steel

📏 110/110/20 cm

OCEAN GREEN

STALOWA RÓŻNORODNOŚĆ

Ten dział zaskoczy Cię różnorodnością wąskich lamp ze stali, których kształt został zainspirowany rurami. Choć surowa stal kojarzy się z loftowym, industrialnym wystrojem, takie zastosowanie nie musi być regułą. W naszych kolekcjach znajdziesz również egzemplarze, które świetnie zaprezentują się we wnętrzach w "cieplejszych" stylach.

STEEL VARIETY

This section will surprise you with a variety of narrow steel lamps, whose shape was inspired by pipes. Although raw steel is associated with loft and industrial design, it does not have to be the rule. In our collections, you will also find pieces that will look great in "warmer" interiors.



PENNE

Kolekcja lamp Penne swoim kształtem nawiązuje do jednego z najpopularniejszych makaronów. Są idealną propozycją dla miłośników minimalistycznego designu. Przez wzgląd na specyficzną budowę klosza, dają one niezwykle wrażenia świetlne. Te nowoczesne lampy najkorzystniej wyglądają w kompozycjach złożonych z kilku egzemplarzy. Dzięki tak stworzonej aranżacji, oblicze wnętrza nabierze jedyne w swoim rodzaju charakteru, godnego najlepszych magazynów wnętrzarskich.

Penne collection with its shape refers to one of the most popular pasta. They are ideal for lovers of minimalist design. Due to the specific design of the body, they give an extraordinary light experience. These modern lamps look most attractive in compositions composed of several units. Thanks to this arrangement, the interior will be unique in character, worthy of the best interior design magazines.



Kinkiet | wall lamp
Penne 20 SL.0113

💡 G9, 1 x 40W, 50Hz, 220V
⊗ czarny | black
🏠 aluminium
📏 10/12/20 cm



Kinkiet | wall lamp
Penne 20 SL.0107

💡 G9, 1 x 40W, 50Hz, 220V
⊗ biały | white
🏠 aluminium
📏 10/12/30 cm



Kinkiet | wall lamp
Penne 30 SL.0108

💡 G9, 1 x 40W, 50Hz, 220V
⊗ biały | white
🏠 aluminium
📏 10/12/30 cm



Kinkiet | wall lamp
Penne 30 SL.0114

💡 G9, 1 x 40W, 50Hz, 220V
⊗ czarny | black
🏠 aluminium
📏 10/12/30 cm



LAGOS



Plafon | Ceiling lamp
Lagos SL.0435

- 💡 GU10, 1 x 40W, 50Hz, 220V
- 🌀 biały | white
- 🏗️ stal | steel
- 📏 6/6/30 cm




Lampa wisząca | pending lamp
Lagos 1 SL.0323

- 💡 GU10, 1 x 40W, 50Hz, 220V
- 🌀 biały | white
- 🏗️ stal | steel
- 📏 8/8/130 cm




Lampa wisząca | pending lamp
Lagos 2 SL.0324

- 💡 GU10, 2 x 40W, 50Hz, 220V
- 🌀 biały | white
- 🏗️ stal | steel
- 📏 30/8/130 cm



Lampa wisząca | pending lamp
Lagos 3 SL.0325

- 💡 GU10, 3 x 40W, 50Hz, 220V
- 🌀 biały | white
- 🏗️ stal | steel
- 📏 45/8/130 cm



Kinkiet | wall lamp
Lagos 2 SL.0326

- 💡 GU10, 2 x 40W, 50Hz, 220V
- 🌀 biały | white
- 🏗️ stal | steel
- 📏 6/8/30 cm



Surowa stal ma wyjątkowy urok i dlatego też stała się inspiracją do stworzenia unikatowej kolekcji Lagos. Znaleźć można w niej nowoczesne kinkiety i lampy wiszące, których forma i wykorzystany materiał pięknie podkreślą oryginalny klimat industrialnych, loftowych i modernistycznych aranżacji. Oprawy w formie wąskich cylindrów nadają tym produktom wyjątkowego charakteru, który doceniają głównie odbiorcy poszukujący niebanalnego i bardzo efektownego oświetlenia w domu. Lampy i kinkiety Lagos to świetna propozycja do salonu, sypialni lub gustownie urządzonego holu.

Raw steel has a unique charm and therefore has become an inspiration to create a unique collection Lagos. There are modern suspension and wall lamps here, whose form and material beautifully accentuate the original atmosphere of industrial, loft and modernist arrangements. Narrow cylindrical shades give these products a unique character, which is appreciated mainly by consumers looking for original and very effective lighting solutions at home. Lagos suspension and wall lamps are a great suggestion for the living room, the bedroom or the tastefully decorated lobby.



Plafon | Ceiling lamp

Lagos SL.0436

💡 GU10, 1 x 40W, 50Hz, 220V

⊗ czarny | black

🏠 stal | steel

📏 6/6/30



Lampa wisząca | pending lamp

Lagos 1 SL.0327

💡 GU10, 1 x 40W, 50Hz, 220V

⊗ czarny | black

🏠 stal | steel

📏 8/8/130 cm

Kinkiet | wall lamp


Lagos 2 SL.0330

💡 GU10, 2 x 40W, 50Hz, 220V

⊗ czarny | black

🏠 stal | steel

📏 6/8/30 cm



Lampa wisząca | pending lamp

Lagos 2 SL.0328

💡 GU10, 2 x 40W, 50Hz, 220V

⊗ czarny | black

🏠 stal | steel

📏 30/8/130 cm



Lampa wisząca | pending lamp

Lagos 3 SL.0329

💡 GU10, 3 x 40W, 50Hz, 220V


⊗ czarny | black

🏠 stal | steel

📏 45/8/130 cm



LOOPEZ







Mniej znaczy więcej, a kolekcja LOOPEZ jest tego najlepszym dowodem. Tu klasyczna elegancja spotyka się z nowoczesnym minimalizmem. Matowa czerni kontrastuje z połyskiem chromu, miedzi lub złota. Jak najlepsza biżuteria, lampy LOOPEZ podkreślają piękno Twojego domu, rzucając światło dokładnie tam, gdzie trzeba.

Less is more, and our LOOPEZ collection is the best proof. Here classic elegance meets modern minimalism. Matte black stands in contrast to the shine of chrome, copper, or gold. Like the finest jewellery, our LOOPEZ lamps enhance the beauty of your home, casting light exactly where it is needed.








Plafon
| Ceiling lamp
Loopez SL.0939

-  GU10, 1 x 40W, 50Hz, 220V, IP2
-  czarny/chrom | black/chrome
-  stal | steel
-  6/6/30 cm








Lampa wisząca
| pending lamp
Loopez 1 SL.0940

-  GU10, 1 x 40W, 50Hz, 220V, IP2
-  czarny/chrom | black/chrome
-  stal | steel
-  8/8/129 cm







Lampa wisząca
| pending lamp
Loopez 2 SL.0941

-  GU10, 2 x 40W, 50Hz, 220V, IP2
-  czarny/chrom | black/chrome
-  stal | steel
-  30/8/129 cm







Lampa wisząca
| pending lamp
Loopez 3L SL.0942

-  GU10, 3 x 40W, 50Hz, 220V, IP2
-  czarny/chrom | black/chrome
-  stal | steel
-  45/8/129 cm







Lampa wisząca
| pending lamp
Loopez 3P SL.0943

-  GU10, 3 x 40W, 50Hz, 220V, IP2
-  czarny/chrom | black/chrome
-  stal | steel
-  20/20/129 cm



Kinkiet
| wall lamp
Loopez SL.0938

-  GU10, 2 x 40W, 50Hz, 220V, IP2
-  czarny/chrom | black/chrome
-  stal | steel
-  6/8/30 cm



Plafon
| Ceiling lamp
Loopez SL.0945

💡 GU10, 1 x 40W, 50Hz, 220V, IP2
⚙️ czarny/miedź | black/copper
🏗️ stal | steel
📏 6/6/30 cm




Lampa wisząca
| pending lamp
Loopez 1 SL.0946

💡 GU10, 1 x 40W, 50Hz, 220V, IP2
⚙️ czarny/miedź | black/copper
🏗️ stal | steel
📏 8/8/129 cm




Lampa wisząca
| pending lamp
Loopez 2 SL.0947

💡 GU10, 2 x 40W, 50Hz, 220V, IP2
⚙️ czarny/miedź | black/copper
🏗️ stal | steel
📏 30/8/129 cm



Lampa wisząca
| pending lamp
Loopez 3L SL.0948

💡 GU10, 3 x 40W, 50Hz, 220V, IP2
⚙️ czarny/miedź | black/copper
🏗️ stal | steel
📏 45/8/129 cm



Lampa wisząca
| pending lamp
Loopez 3P SL.0949

💡 GU10, 3 x 40W, 50Hz, 220V, IP2
⚙️ czarny/miedź | black/copper
🏗️ stal | steel
📏 20/20/129 cm







Kinkiet
| wall lamp
Loopez SL.0944

💡 GU10, 2 x 40W, 50Hz, 220V, IP2
⚙️ czarny/miedź | black/copper
🏗️ stal | steel
📏 6/8/30 cm









Plafon
| Ceiling lamp
Loopez SL.0951

-  GU10, 1 x 40W, 50Hz, 220V, IP2
-  czarny/złoty | black/gold
-  stal | steel
-  6/6/30 cm







Lampa wisząca
| pending lamp
Loopez 1 SL.0952

-  GU10, 1 x 40W, 50Hz, 220V, IP2
-  czarny/złoty | black/gold
-  stal | steel
-  8/8/129 cm








Lampa wisząca
| pending lamp
Loopez 2 SL.0953

-  GU10, 2 x 40W, 50Hz, 220V, IP2
-  czarny/złoty | black/gold
-  stal | steel
-  30/8/129 cm







Lampa wisząca
| pending lamp
Loopez 3L SL.0954

-  GU10, 3 x 40W, 50Hz, 220V, IP2
-  czarny/złoty | black/gold
-  stal | steel
-  45/8/129 cm







Lampa wisząca
| pending lamp
Loopez 3P SL.0955

-  GU10, 3 x 40W, 50Hz, 220V, IP2
-  czarny/złoty | black/gold
-  stal | steel
-  20/20/129cm



Kinkiet
| wall lamp
Loopez SL.0950

-  GU10, 2 x 40W, 50Hz, 220V, IP2
-  czarny/złoty | black/gold
-  stal | steel
-  6/8/30 cm



MOZAICA


Połączenie dwóch kolorów i materiałów na jednej lampie? To może zadziałać! Szczególnie jeśli, tak jak w przypadku lampy wiszącej MOZAICA, jest prosta w formie. Może oświetlać zarówno mniejsze, jak i większe pomieszczenia. Sprawdzi się szczególnie dobrze w przypadku salonu, któremu nada wyjątkowego, niepowtarzalnego charakteru i będzie stanowić jego niewątpliwą ozdobę. Jednak w kuchni, sypialni czy jadalni również znajdzie swoje miejsce i będzie cieszyć oko zarówno za dnia, jak i wieczorem.

A combination of two colors and materials on one lamp? This could work! Especially if, as in the case of a MOZAICA pendant lamp, it is simple in form. It can illuminate both smaller and larger rooms. It will work particularly well in the case of the salon, which will give it a unique, unique character and will constitute its undoubted decoration. However, the kitchen, bedroom or dining room will also find its place and will enjoy the eye both during the day and in the evening.



Lampa wisząca | pending lamp
Mozaica 1 SL.0885

- 💡 G9, 1 x 40W, 50Hz, 220V, IP20
- ⊗ czarny/chrom | black/chrome
- 📏 stal | steel
- 📏 8/8/110 cm



Lampa wisząca | pending lamp
Mozaica 3L SL.0886

- 💡 G9, 3 x 40W, 50Hz, 220V, IP20
- ⊗ czarny/chrom | black/chrome
- 📏 stal | steel
- 📏 30/8/110 cm








Lampa wisząca | pending lamp
Mozaica 3P SL.0887

- 💡 G9, 3 x 40W, 50Hz, 220V, IP20
- ⊗ czarny/chrom | black/chrome
- 📏 stal | steel
- 📏 20/20/110 cm







Lampa wisząca | pending lamp
Mozaica 1 SL.0888

-  G9, 1 x 40W, 50Hz, 220V, IP20
-  czarny/miedziany | black/copper
-  stal | steel
-  8/8/110 cm







Lampa wisząca | pending lamp
Mozaica 3L SL.0889

-  G9, 3 x 40W, 50Hz, 220V, IP20
-  czarny/miedź | black/copper
-  stal | steel
-  30/8/110 cm







Lampa wisząca | pending lamp
Mozaica 3P SL.0890

-  G9, 3 x 40W, 50Hz, 220V, IP20
-  czarny/miedziany | black/copper
-  stal | steel
-  20/20/110 cm










Lampa wisząca | pending lamp
Mozaica 1 SL.0891

-  G9, 1 x 40W, 50Hz, 220V, IP20
-  czarny/złoty | black/gold
-  stal | steel
-  8/8/110 cm







Lampa wisząca | pending lamp
Mozaica 3L SL.0892

-  G9, 3 x 40W, 50Hz, 220V, IP20
-  czarny/złoty | black/gold
-  stal | steel
-  30/8/110 cm



Lampa wisząca | pending lamp
Mozaica 3P SL.0893

-  G9, 3 x 40W, 50Hz, 220V, IP20
-  czarny/złoty | black/gold
-  stal | steel
-  20/20/110 cm





PASTELO

Wisząca lampa doskonale wpisuje się we współczesne trendy projektowania wnętrz. Łączy ona klasykę z nowoczesnością, nawiązując kształtem do tradycyjnej świecy, ale dając światło za pośrednictwem żarówki G9. Idealnie sprawdzi się w niedużej odległości nad stołem. Ze względu na niewielkie rozmiary nie będzie bowiem przeszkadzać podczas rozmów lub spożywania posiłków. Biały kolor dodatkowo potęguje efekt rozświetlenia pomieszczenia oraz nie zaburza reszty jego aranżacji.

Pendant lamp fits perfectly into contemporary trends in interior design. It combines classic with modernity, referring in shape to a traditional candle, but giving light through a G9 bulb. It will be ideal at a short distance above the table. Due to its small size, it will not disturb your conversations or meals. The white colour additionally intensifies the lighting effect of the room and does not disturb the rest of its arrangement.



Lampa wisząca
| pendant lamp
Pastelo 1 SL.0465

- 💡 1 x G9, 40W, 50Hz, 220V
- 🌀 biały | white
- 🏠 stal | steel
- 📏 8/8/max. 100 cm

Lampa wisząca
| pendant lamp
Pastelo 3L SL.0466

- 💡 3 x G9, 40W, 50Hz, 220V
- 🌀 biały | white
- 🏠 stal | steel
- 📏 8/30/max. 100 cm

Lampa wisząca
| pendant lamp
Pastelo 3P SL.0467

- 💡 3 x G9, 40W, 50Hz, 220V
- 🌀 biały | white
- 🏠 stal | steel
- 📏 20/20/max. 100 cm

Lampa wisząca
| pendant lamp
Pastelo 5 SL.0468

- 💡 5 x G9, 40W, 50Hz, 220V
- 🌀 biały | white
- 🏠 stal | steel
- 📏 8/45/max. 100 cm




Lampa wisząca
| pendant lamp
Pastelo 1 SL.0469

- 1 x G9, 40W, 50Hz, 220V
- czarny | black
- stal | steel
- 8/8/max. 100 cm



Lampa wisząca
| pendant lamp
Pastelo 3L SL.0470

- 3 x G9, 40W, 50Hz, 220V
- czarny | black
- stal | steel
- 8/30/max. 100 cm



Lampa wisząca
| pendant lamp
Pastelo 3P SL.0471

- 3 x G9, 40W, 50Hz, 220V
- czarny | black
- stal | steel
- 20/20/max. 100 cm



Lampa wisząca
| pendant lamp
Pastelo 5 SL.0472

- 5 x G9, 40W, 50Hz, 220V
- czarny | black
- stal | steel
- 8/45/max. 100 cm



SHIRAZ

Jeśli szukasz oryginalnego oświetlenia do swojego domu lub mieszkania - lampa wisząca serii SHIRAZ w białym kolorze jest idealnym rozwiązaniem. Niebanalny kształt podwójnej tuby, nałożonej jedna na drugą, to prostota i nowoczesny design połączonej w jedną, spójną całość. Lampa wisząca SHIRAZ sprawdzi się świetnie w niemalże każdym pomieszczeniu - w salonie nad kanapą, w jadalni nad stołem lub w kuchni nad blatem. Gdziekolwiek jej nie umieścisz, będzie świetnym zwieńczeniem oraz metaforyczną kropką nad i.

If you are looking for original lighting for your home or apartment - the SHIRAZ series pendant lamp in white color is perfect for such purposes. The unique shape of the double tube put one into the other is simplicity and modern design combined into one coherent entity. The SHIRAZ pendant lamp will work well in almost any room - in the living room above the sofa, in the dining room above the table or in the kitchen above the counter. Wherever you put it, it will be a great tip and final touch.




Lampa wisząca | pendant lamp
Shiraz SL.0851

💡 GU10/G9 1 x 40W, 50Hz, 220V, IP20

🔄 biały | white

🏗️ metal/aluminium | metal/aluminium

📏 10/10/151 cm



DEEP SPACE

SZTUKA PROSTOTY

Deep Space cechuje oszczędność formy i bogactwo treści. Proste wzornictwo oraz regularne kształty inspirowane geometrycznymi bryłami to propozycja oświetlenia do nowoczesnych, eleganckich wnętrz. Trwałe klosze z aluminium w różnych opcjach kolorystycznych zadowolą każdego, kto poszukuje stylowego designu.

THE ART OF SIMPLICITY

Deep Space is characterised by the modesty of form and richness of content. Simple design and regular forms inspired by geometric shapes make up the perfect lighting for modern, elegant interiors. Durable aluminum lamp shades in various colour options will satisfy anyone looking for stylish design.

ORBIS

Kolekcja nowoczesnych lamp Orbis, których cechą charakterystyczną są stylowe klosze o cylindrycznym kształcie. W ofercie dostępne są zarówno modele sufitowe, jak i ściennie - wszystkie w kilku wariantach kolorystycznych (m.in. czarnym, szarym lub białym). Tak minimalistyczne lampy będą genialnym uzupełnieniem nowoczesnych wnętrz pełnych prostych, a jednocześnie efektywnych elementów. Sprawdzą się w salonach, przedpokojach, sypialniach oraz pokojach dziecięcych.

Collection of modern Orbis lamps, characterized by stylish cylindrical shaped shades. Both ceiling and wall models are available - all in different color variants (black, gray or white). Such minimalist lamps will be a brilliant complement to modern interiors full of simple yet effective elements. They will work in salons, anterooms, bedrooms and children's rooms.



Plafon | ceiling lamp
Orbis 1 SL.0016

💡 GU10, 1 x 40W, 50Hz, 220V
⊗ czarny | black
≡ aluminium
📏 10/10/10 cm

Plafon | ceiling lamp
Orbis 1 SL.0021

💡 GU10, 1 x 40W, 50Hz, 220V
⊗ biały | white
≡ aluminium
📏 10/10/10 cm



Plafon | ceiling lamp
Orbis 1 SL.0018

💡 GU10, 1 x 40W, 50Hz, 220V
⊗ szary | grey
≡ aluminium
📏 10/10/10 cm





Plafon | ceiling lamp

Orbis 2 SL.0054

💡 GU10, 2 x 40W, 50Hz, 220V

⊗ czarny | black

≡ aluminium

📏 26/10/12 cm



Plafon | ceiling lamp

Orbis 2 SL.0056

💡 GU10, 2 x 40W, 50Hz, 220V

⊗ biały | white

≡ aluminium

📏 26/10/12 cm



Plafon | ceiling lamp

Orbis 2 SL.0055

💡 GU10, 2 x 40W, 50Hz, 220V

⊗ szary | grey

≡ aluminium

📏 26/10/12 cm





Kinkiet | wall lamp
Orbis 1 SL.0048

- 💡 G9, 1 x 40W, 50Hz, 220V
- ⊗ czarny | black
- ≡ aluminium
- 📏 10/10/12 cm

Kinkiet | wall lamp
Orbis 1 SL.0050

- 💡 G9, 1 x 40W, 50Hz, 220V
- ⊗ biały | white
- ≡ aluminium
- 📏 10/10/12 cm




Kinkiet | wall lamp
Orbis 1 SL.0049

- 💡 G9, 1 x 40W, 50Hz, 220V
- ⊗ szary | grey
- ≡ aluminium
- 📏 10/10/12 cm



Kinkiet | wall lamp
Orbis 2 SL.0660

- 💡 G9, 2 x 40W, 50Hz, 220V
- 🌀 czarny | black
- 🏠 aluminium
- 📏 28/12/12 cm



Kinkiet | wall lamp
Orbis 2 SL.0659

- 💡 G9, 2 x 40W, 50Hz, 220V
- 🌀 biały | white
- 🏠 aluminium
- 📏 28/12/12 cm



Kinkiet | wall lamp
Orbis 2 SL.0661


- 💡 G9, 2 x 40W, 50Hz, 220V
- 🌀 szary | grey
- 🏠 aluminium
- 📏 28/12/12 cm






Lampa wisząca | pendant lamp
Orbis 1 SL.0051

- 💡 GU10, 1 x 40W, 50Hz, 220V
- ⊗ czarny | black
- ≡ aluminium
- 📏 10/10/max. 110 cm



Lampa wisząca | pendant lamp
Orbis 1 SL.0053

- 💡 GU10, 1 x 40W, 50Hz, 220V
- ⊗ biały | white
- ≡ aluminium
- 📏 10/10/max. 110 cm



Lampa wisząca | pendant lamp
Orbis 1 SL.0052

- 💡 GU10, 1 x 40W, 50Hz, 220V
- ⊗ szary | grey
- ≡ aluminium
- 📏 10/10/max. 110 cm



QUAD



Kolekcja Quad oferuje szeroką gamę lamp - wiszące, kinety, sufitowe - w różnych kolorach. Jest to wielką zaletą, zwłaszcza dla tych osób, które pragną urządzić swoje mieszkanie w jednolity sposób. Nie oznacza to jednak, że wszystkie lampy muszą być tej samej barwy. Dryfując między różnymi wariantami kolorystycznymi z tej samej kolekcji można uzyskać niezmiernie ciekawą aranżację oświetleniową. Nowoczesne lampy Quad to po prostu kwintesencja dobrego stylu.

The Quad Collection offers a wide range of lamps - hanging, wall, ceiling - in different colors. This is a great advantage, especially for those who want to organize their apartment in a uniform way. This does not mean, however, that all lamps must be of the same color. By drifting between different color variants from the same collection you can get an extremely interesting arrangement of lighting. Modern Quad lamps are simply the essence of good style.




Plafon | ceiling lamp
Quad 1 SL.0022

- GU10, 1 x 40W, 50Hz, 220V
- czarny | black
- aluminium | aluminum
- 10/10/10 cm


Plafon | ceiling lamp
Quad 1 SL.0027

- GU10, 1 x 40W, 50Hz, 220V
- biały | white
- aluminium | aluminum
- 10/10/10 cm



Plafon | ceiling lamp
Quad 1 SL.0024

- GU10, 1 x 40W, 50Hz, 220V
- szary | grey
- aluminium | aluminum
- 10/10/10 cm





Plafon | ceiling lamp
Quad Maxi SL.0381

- GU-10, 2 x 40W, 50Hz, 220V
- czarny | black
- aluminium | aluminum
- 20/10/10 cm



Plafon | ceiling lamp
Quad Maxi SL.0380

- GU-10, 2 x 40W, 50Hz, 220V
- biały | white
- aluminium | aluminum
- 20/10/10 cm



Plafon | ceiling lamp
Quad Maxi SL.0382

- GU-10, 2 x 40W, 50Hz, 220V
- szary | grey
- aluminium | aluminum
- 20/10/10 cm





Plafon | ceiling lamp

Quad 2 SL.0063

💡 GU10, 2 x 40W, 50Hz, 220V

⊗ czarny | black

🏠 aluminium | aluminum

📏 26/10/12 cm



Plafon | ceiling lamp

Quad 2 SL.0065

💡 GU10, 2 x 40W, 50Hz, 220V

⊗ biały | white

🏠 aluminium | aluminum

📏 26/10/12 cm



Plafon | ceiling lamp

Quad 2 SL.0064

💡 GU10, 2 x 40W, 50Hz, 220V

⊗ szary | grey

🏠 aluminium | aluminum

📏 26/10/12 cm



Kinkiet | wall lamp
Quad 1 SL.0057

- 💡 G9, 1 x 40W, 50Hz, 220V
- 🌀 czarny | black
- 🏠 aluminium | aluminum
- 📏 10/10/12 cm

Kinkiet | wall lamp
Quad 1 SL.0059

- 💡 G9, 1 x 40W, 50Hz, 220V
- 🌀 biały | white
- 🏠 aluminium | aluminum
- 📏 10/10/12 cm



Kinkiet | wall lamp
Quad 1 SL.0058


- 💡 G9, 1 x 40W, 50Hz, 220V
- 🌀 szary | grey
- 🏠 aluminium | aluminum
- 📏 10/10/12 cm





Kinkiet | wall lamp
Quad Maxi SL.0527

- 2 x G9, 40W, 50Hz, 220V
- czarny | black
- aluminium | aluminium
- 20/12/10 cm



Kinkiet | wall lamp
Quad Maxi SL.0525

- 2 x G9, 40W, 50Hz, 220V
- biały | white
- aluminium | aluminium
- 20/12/10 cm



Kinkiet | wall lamp
Quad Maxi SL.0526

- 2 x G9, 40W, 50Hz, 220V
- szary | grey
- aluminium | aluminium
- 20/12/10 cm



Kinkiet | wall lamp

Quad 2 SL.0657

💡 G9, 2 x 40W, 50Hz, 220V

⊗ czarny | black

📏 aluminium | aluminum

📏 26/12/12 cm



Kinkiet | wall lamp


Quad 2 SL.0656

💡 G9, 2 x 40W, 50Hz, 220V

⊗ biały | white

📏 aluminium | aluminum

📏 26/12/12 cm



Kinkiet | wall lamp

Quad 2 SL.0658

💡 G9, 2 x 40W, 50Hz, 220V

⊗ szary | grey

📏 aluminium | aluminum


📏 26/12/12 cm





Lampa wisząca | pendant lamp
Quad 1 SL.0060

- 💡 GU10, 1 x 40W, 50Hz, 220V
- ⊗ czarny | black
- 📏 aluminium | aluminum
- 📏 10/10/max. 110 cm




Lampa wisząca | pendant lamp
Quad 1 SL.0062

- 💡 GU10, 1 x 40W, 50Hz, 220V
- ⊗ biały | white
- 📏 aluminium | aluminum
- 📏 10/10/max. 110 cm



Lampa wisząca | pendant lamp
Quad 1 SL.0061

- 💡 GU10, 1 x 40W, 50Hz, 220V
- ⊗ szary | grey
- 📏 aluminium | aluminum
- 📏 10/10/max. 110 cm



LOBO

Stylowe lampy pochodzące z kolekcji Lobo, zachwycają oszczędnym wzornictwem oraz niesamowitymi, pobudzającymi wyobraźnię efektami optycznymi, powstającymi po włączeniu światła. Klosze wykonane z aluminium są ponadprzeciętnie solidne. Lampy Lobo dostępne są w różnych opcjach kolorystycznych, co ułatwia dobranie odpowiedniego wariantu do danego pomieszczenia. Zarówno jakość wykonania, jak również wyrafinowany design sprawiają, że lampy zadowolą nawet najbardziej wymagających klientów.

Stylish lamps from the Lobo collection impress with a minimalist design and amazing, visually stimulating effects once they are switched on. Aluminum shades are definitely solid-looking. Lobo lamps are available in different color options, which makes it easy to choose the right option for a given room. Both the quality of workmanship and refined design will make these lamps satisfy even the most demanding customers.




Plafon | ceiling lamp
Lobo SL.0207

- 💡 G9, 1 x 40W, 50Hz, 220V
- ⊗ czarny | black
- 📏 aluminium | aluminum
- 📏 10/10/10 cm


Plafon | ceiling lamp
Lobo SL.0209

- 💡 G9, 1 x 40W, 50Hz, 220V
- ⊗ biały | white
- 📏 aluminium | aluminum
- 📏 10/10/10 cm



Plafon | ceiling lamp
Lobo SL.0208

- 💡 G9, 1 x 40W, 50Hz, 220V
- ⊗ szary | grey
- 📏 aluminium | aluminum
- 📏 10/10/10 cm





Plafon | ceiling lamp
Lobo MAXI SL.0384

- 2 x G9, 40W, 50Hz, 220V
- czarny | black
- aluminium | aluminum
- 20/10/10 cm




Plafon | ceiling lamp
Lobo MAXI SL.0383


- 2 x G9, 40W, 50Hz, 220V
- biały | white
- aluminium | aluminum
- 20/10/10 cm



Plafon | ceiling lamp
Lobo MAXI SL.0385

- 2 x G9, 40W, 50Hz, 220V
- szary | grey
- aluminium | aluminum
- 20/10/10 cm





Kinkiet | wall lamp
Lobo SL.0204

- 💡 G9, 1 x 40W, 50Hz, 220V
- ⊗ czarny | black
- 🏗 aluminium | aluminum
- 📏 10/10/12 cm

Kinkiet | wall lamp
Lobo SL.0206

- 💡 G9, 1 x 40W, 50Hz, 220V
- ⊗ biały | white
- 🏗 aluminium | aluminum
- 📏 10/10/12 cm



Kinkiet | wall lamp
Lobo SL.0205

- 💡 G9, 1 x 40W, 50Hz, 220V
- ⊗ szary | grey
- 🏗 aluminium | aluminum
- 📏 10/10/12 cm



Kinkiet | wall lamp
Lobo Maxi SL.0530

- 2 x G9, 40W, 50Hz, 220V
- czarny | black
- aluminium | aluminum
- 20/12/10 cm



Kinkiet | wall lamp
Lobo Maxi SL.0528

- 2 x G9, 40W, 50Hz, 220V
- biały | white
- aluminium | aluminum
- 20/12/10 cm



Kinkiet | wall lamp
Lobo Maxi SL.0529

- 2 x G9, 40W, 50Hz, 220V
- szary | grey
- aluminium | aluminum
- 20/12/10 cm





PIXAR

Seria lamp typu PIXAR stanowi zaskakujące połączenie wizualne, w którym klasyka i prostota łączy się z elementami futurystycznymi. Ten ciekawy wygląd wzbogaci i rozświetli niejedną łazienkę, korytarz, biuro.

A series of PIXAR lamps is an amazing visual combination, in which the classics and simplicity are combined with futuristic elements. This interesting appearance will decorate and illuminate more than one bathroom, corridor, office.




Plafon | ceiling lamp
Pixar SL.0400

- 1 x G9, 40W, 50Hz, 220V
- czarny | black
- aluminium | aluminum
- 10/10/10 cm

Plafon | ceiling lamp
Pixar SL.0398

- 1 x G9, 40W, 50Hz, 220V
- biały | white
- aluminium | aluminum
- 10/10/10 cm



Plafon | ceiling lamp
Pixar SL.0399

- 1 x G9, 40W, 50Hz, 220V
- szary | grey
- aluminium | aluminum
- 10/10/10 cm




Kinkiet | wall lamp
Pixar SL.0397

- 1 x G9, 40W, 50Hz, 220V
- czarny | black
- aluminium | aluminum
- 12/10/10 cm



Kinkiet | wall lamp
Pixar SL.0395

- 1 x G9, 40W, 50Hz, 220V
- biały | white
- aluminium | aluminum
- 12/10/10 cm



Kinkiet | wall lamp
Pixar SL.0396

- 1 x G9, 40W, 50Hz, 220V
- szary | grey
- aluminium | aluminum
- 12/10/10 cm



INEZ

Nowoczesne lampy INEZ to kwintesencja minimalistycznego stylu i niezwykle ciekawa ozdoba. Ścienne kinkiety z tej serii posiadają wyjątkowo piękne oprawy w formie odkrytych od dołu i góry cylindrów. Taka konstrukcja pozwoliła stworzyć oświetlenie, które tworzy efektowną iluminację i podkreśla nowoczesny charakter wnętrza. Kilka stonowanych wersji kolorystycznych pozwoli dopasować lampę do konkretnego wystroju pomieszczeń. Idealna propozycja dla miłośników minimalizmu i awangardowego wyposażenia domu.

Modern Inez lamps are the quintessential of minimalist style and unusually interesting decoration. This series have exceptionally beautiful cylindrical luminaires open at the bottom and the top. Such a design allows to have the illumination which creates an attractive lighting and emphasizes the modern character of the interior. Several toned down color versions will match the lamp to a specific room layout. Ideal for lovers of minimalism and avant-garde home furnishings.



Plafon | ceiling lamp
Inez SL.0356

💡 G9, 1 x 40W, 50Hz, 220V
⊗ czarny | black
≡ aluminium | aluminum
📏 10/10/10 cm

Plafon | ceiling lamp
Inez SL.0355

💡 G9, 1 x 40W, 50Hz, 220V
⊗ biały | white
≡ aluminium | aluminum
📏 10/10/10 cm



Plafon | ceiling lamp
Inez SL.0357

💡 G9, 1 x 40W, 50Hz, 220V
⊗ szary | grey
≡ aluminium | aluminum
📏 10/10/10 cm




Kinkiet | wall lamp
Inez SL.0353

- 💡 G9, 1 x 40W, 50Hz, 220V
- ⊗ czarny | black
- 🏠 aluminium | aluminum
- 📏 10/10/12 cm



Kinkiet | wall lamp
Inez SL.0352

- 💡 G9, 1 x 40W, 50Hz, 220V
- ⊗ biały | white
- 🏠 aluminium | aluminum
- 📏 10/10/12 cm



Kinkiet | wall lamp
Inez SL.0354

- 💡 G9 1 x 40W, 50Hz, 220V
- ⊗ szary | grey
- 🏠 aluminium | aluminum
- 📏 10/10/12 cm





BLOCCO

Ten nieduży, ale jednocześnie efektowny kinkiet doskonale wpisuje się w charakter najróżniejszych aranżacji. Ponieważ jest utrzymany w białym, czarnym i szarym kolorze, z łatwością można go dopasować do różnych mebli lub tapet. Lampa wyróżnia się małymi gabarytami, więc jest dobrym wyborem w roli dodatkowego źródła światła. Warto zamontować kinkiet w korytarzu, małej sypialni lub pokoju dziecka. Światło emitowane przez lampę na pewno okaże się wystarczające do oświetlenia niedużej przestrzeni.

This small, but also effective wall sconce suits perfectly many different arrangements. Appearing in white, black or grey color, which gives the possibility for easy suiting to furniture and wallpapers. Lamp stands out with small construction, so it's a great choice for an additional light source. Wall lamp is worth mounting in the corridor, small bedroom, and children's room. The light emitted, for sure, will be enough for a small space.



Kinkiet | wall lamp
Blocco SL.0478

- 1 x G9, 40W, 50Hz, 220V
- czarny | black
- aluminium | aluminum
- 20/10/12 cm



Kinkiet | wall lamp
Blocco SL.0477

- 1 x G9, 40W, 50Hz, 220V
- biały | white
- aluminium | aluminum
- 20/10/12 cm



Kinkiet | wall lamp
Blocco SL.0479

- 1 x G9, 40W, 50Hz, 220V
- szary | grey
- aluminium | aluminum
- 20/10/12 cm

LORETO



Stylowe kinkiety pochodzące z kolekcji Loreto, zachwycają oszczędnym wzornictwem oraz niesamowitymi, pobudzającymi wyobraźnię efektami optycznymi, powstającymi po włączeniu światła. Kinkiety Loreto dostępne są w różnych opcjach kolorystycznych, co ułatwia dobranie odpowiedniego wariantu do danego pomieszczenia. Zarówno jakość wykonania, jak również wyrafinowany design sprawiają, że lampy zadowolą nawet najbardziej wymagających klientów.

Stylish wall lamps from Loreto collection enchant you with a sleek design and amazing, visually stimulating effects created by switching on the light. Loreto lamps are available in different color options, making it easy to choose the right option for your room. Both the quality of workmanship and refined design will make the lamps satisfy even the most demanding customers.



Kinkiet | wall lamp
Loreto SL.0201

💡 G9, 1 x 40W, 50Hz, 220V
⚙️ czarny | black
📏 aluminium, szkło | aluminium, glass
📐 10/30/12 cm



Kinkiet | wall lamp
Loreto SL.0203

💡 G9, 1 x 40W, 50Hz, 220V
⚙️ biały | white
📏 aluminium, szkło | aluminium, glass
📐 10/30/12 cm







Kinkiet | wall lamp
Loreto SL.0202

💡 G9, 1 x 40W, 50Hz, 220V
⚙️ szary | grey
📏 aluminium, szkło | aluminium, glass
📐 10/30/12 cm

LIMA/ RICO/ VICI







Kinkiet | wall lamp
Lima SL.0301

-  G9, 1 x 40W, 50Hz, 220V
-  biały | white
-  szkło | glass
-  10/30/12 cm







Kinkiet | wall lamp
Rico SL.0212

-  G9, 1 x 40W, 50Hz, 220V
-  biały | white
-  szkło | glass
-  10/10/12 cm



Kinkiet | wall lamp
Vici SL.0211

-  G9, 1 x 40W, 50Hz, 220V
-  biały | white
-  szkło | glass
-  10/10/12 cm

ORBIS/QUAD



Plafon | ceiling lamp
Orbis 1 SL.0568

- 💡 GU10, 1 x 40W, 50Hz, 220V
- 🌀 antracyt | anthracite
- 🏠 aluminium
- 📏 12/10/10 cm



Kinkiet | wall lamp
Orbis 1 SL.0566

- 💡 G9, 1 x 40W, 50Hz, 220V
- 🌀 antracyt | anthracite
- 🏠 aluminium
- 📏 12/10/10 cm



Plafon | ceiling lamp
Quad 1 SL.0567

- 💡 GU10, 1 x 40W, 50Hz, 220V
- 🌀 antracyt | anthracite
- 🏠 aluminium
- 📏 10/10/10 cm



Kinkiet | wall lamp
Quad 1 SL.0565

- 💡 G9, 1 x 40W, 50Hz, 220V
- 🌀 antracyt | anthracite
- 🏠 aluminium
- 📏 12/10/10 cm

TIUBE

Seria TIUBE cechuje się klasyczną i prostą stylistyką, dzięki czemu świetnie sprawdzi się w pomieszczeniach z minimalistycznym wykończeniem. Polecamy ją przede wszystkim do oświetlania miejsc urządzonych w stylu skandynawskim.

TIUBE series is characterized by a classic and simple design, so it is perfect in rooms with a minimalist design. We recommend it primarily for lighting places decorated in Scandinavian style.



Plafon | ceiling lamp

Tiube SL.0697

💡 GU10/ES111, 1x40W, 50Hz, 220V, IP20

⊗ czarny | black

🏠 aluminium

📏 12/12/11 cm

Plafon | ceiling lamp

Tiube SL.0695

💡 GU10/ES111, 1x40W, 50Hz, 220V, IP20

⊗ biały | white

🏠 aluminium

📏 12/12/11 cm



Plafon | ceiling lamp

Tiube SL.0696

💡 GU10/ES111, 1x40W, 50Hz, 220V, IP20

⊗ szary | grey

🏠 aluminium

📏 12/12/11 cm



BLAKE

Charakter tej serii lamp można bez wątpienia nazwać klasycznym. Będą pasowały do większości pomieszczeń. Trzy wersje kolorystyczne pozwalają doskonale dopasować lampę do wnętrza, które ma oświetlać.

The character of this series of lamps can be called classic without any doubts. They are suitable for most spaces. Three color options allow you to match the lamp to the interior in a perfect way.



Plafon I ceiling lamp
Blake SL.0700

- 💡 GU10/ES111, 1x40W, 50Hz, 220V, IP20
- ⊗ czarny | black
- 📏 aluminium | aluminum
- 📏 12/12/11 cm

Plafon I ceiling lamp
Blake SL.0698

- 💡 GU10/ES111, 1x40W, 50Hz, 220V, IP20
- ⊗ biały | white
- 📏 aluminium | aluminum
- 📏 12/12/11 cm



Plafon I ceiling lamp
Blake SL.0699

- 💡 GU10/ES111, 1x40W, 50Hz, 220V, IP20
- ⊗ szary | grey
- 📏 aluminium | aluminum
- 📏 12/12/11 cm





Kinkiet | wall lamp

Luca SL.0545

💡 LED, 6W, 3000K, 50Hz, 220V, IP54,
w zestawie | included

🌀 czarny | black

📏 aluminium | aluminum

📏 10/10/10 cm



Kinkiet | wall lamp

Luca SL.0544

💡 LED, 6W, 3000K, 50Hz, 220V, IP54,
w zestawie | included

🌀 biały | white

📏 aluminium | aluminum

📏 10/10/10 cm

LUCA

Kinkiety z serii LUCA będą genialnym uzupełnieniem stylowych i eleganckich aranżacji wnętrz. Ich kwadratowy kształt efektownie prezentuje się na ścianach salonów, jak i gabinetów. Dodatkowym atutem jest możliwość montażu na zewnątrz budynków.

Wall lamps from the LUCA series will be a wonderful addition to the stylish and elegant interiors. Their square shape looks impressive on the walls of the living rooms and offices. An additional advantage is the possibility of installation W the buildings.

BLUE SAPPHIRE

PEŁNA BLASKU AWANGARDA

W Blue Sapphire znajdziesz projekty, które rozbudzają wnetrzarskie zmysły. Originalne, stylowe lampy przykuwają spojrzenia nie tylko blaskiem, ale także kształtem: od minimalistycznych po bogate, dekoracyjne formy.

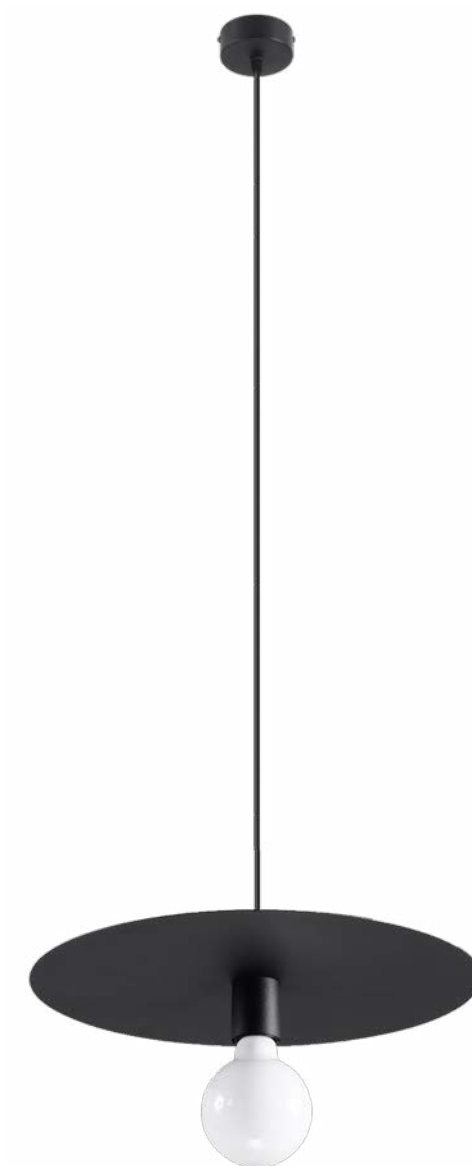
GLAMOROUS AVANT-GARDE

At Blue Sapphire, you will find fixtures that will get your design senses tingling. Original, stylish lamps catch the eye not only with their glow, but also with their shape: from minimalist to rich, decorative forms.

FLAVIO


Tradycyjne wiszące lampy odchodzą już do lamusa - czas teraz postawić na coś bardziej wyszukanego i nowoczesnego. Lampa wisząca serii FLAVIO swoim kształtem przypomina tę tradycyjną w formie kapelusza. Jednak rondo tej lampy zostało wyprostowane, dzięki czemu zyskała ona wyjątkowego charakteru. Żarówka, która jest całkowicie odkryta, dodaje oryginalności. Ponadto sprawia, że światło rozchodzi się równomiernie po całym pomieszczeniu i wspaniale je doświetla. Lampa wisząca FLAVIO sprawdzi się w każdym pokoju i doda mu niezwykłego wyglądu.

The traditional pendant lamps are going away - now it's time to bet on something more sophisticated and modern. The FLAVIO series pendant lamp resembles the traditional one in the form of a hat. However, the rondo of this lamp has been straightened, which gives it a unique character. A bulb that is completely exposed adds originality to the lamp. In addition, it makes light spread evenly throughout the room and illuminates it wonderfully. FLAVIO's pendant lamp will work in every room of your house or apartment and will give it an uncanny look.




Lampa wisząca | pendant lamp
Flavio SL.0853

- 💡 E27, 1 x 60W, 50Hz, 220V, IP20
- ⊗ czarny | black
- 🏗️ stal | steel
- 📏 40/40/120 cm



Lampa wisząca | pendant lamp
Flavio SL.0852

- 💡 E27, 1 x 60W, 50Hz, 220V, IP20
- ⊗ biały | white
- 🏗️ stal | steel
- 📏 40/40/120 cm



Lampa wisząca | pendant lamp
Flavio SL.0854

- 💡 E27, 1 x 60W, 50Hz, 220V, IP20
- ⊗ inox | inox
- 🏗️ stal | steel
- 📏 40/40/120 cm



MONO

Minimalistyczny, nowoczesny kształt lamp Mono zachwyci każdego. Nawet miłośnicy raczej tradycyjnego stylu nie pozostaną obojętni – i słusznie, gdyż lampy te efektownie i gustownie prezentować się będą także zestawione z klasycznymi elementami wystroju wnętrz. Dostępne w różnych wariantach kolorów i wielkości, które można ze sobą zestawiać w razie potrzeby w dowolnych kombinacjach, designerskie lampy sufitowe wyróżniające się wyrafinowanym, minimalistycznym stylem dodadzą charakteru wnętrzom.

The minimalist, modern shape of Mono lamps will delight everyone. Even lovers of a rather traditional style will not be indifferent - and rightly so, because these lamps are very attractive and tastefully presented with classic elements of interior design. Available in a variety of colors and sizes that can be matched to your needs in any combination, designer ceiling lights with a refined, minimalist style add to the character of the interiors.



Plafon | ceiling lamp
Mono 1 SL.0066

💡 GU10, 1 x 40W, 50Hz, 220V
⊗ biały, czarny | white, black
🏗️ stal | steel
📏 14/14/11 cm



Plafon | ceiling lamp
Mono 2 SL.0067

💡 GU10, 2 x 40W, 50Hz, 220V
⊗ biały, czarny | white, black
🏗️ stal | steel
📏 24/14/11 cm



Plafon | ceiling lamp
Mono 3 SL.0068

💡 GU10, 3 x 40W, 50Hz, 220V
⊗ biały, czarny | white, black
🏗️ stal | steel
📏 34/14/11 cm



Plafon | ceiling lamp
Mono 4 SL.0069

💡 GU10, 4 x 40W, 50Hz, 220V
⊗ biały, czarny | white, black
🏗️ stal | steel
📏 24/24/11 cm



Plafon | ceiling lamp
Mono 1 SL.0070

- GU10, 1 x 40W, 50Hz, 220V
- czarny, biały | black, white
- stal | steel
- 24/14/11 cm



Plafon | ceiling lamp
Mono 2 SL.0071

- GU10, 2 x 40W, 50Hz, 220V
- czarny, biały | black, white
- stal | steel
- 24/14/11 cm



Plafon | ceiling lamp
Mono 3 SL.0072

- GU10, 3 x 40W, 50Hz, 220V
- czarny, biały | black, white
- stal | steel
- 34/14/11 cm



Plafon | ceiling lamp
Mono 4 SL.0073


- GU10, 4 x 40W, 50Hz, 220V
- czarny, biały | black, white
- stal | steel
- 24/24/11 cm



SOLIDO


Tej niebanalnej lampie nie można odmówić modernistycznego wzornictwa. Kinkiet świetnie pasuje do wnętrz utrzymanych w nowoczesnym stylu, w tym do aranżacji skandynawskich lub loftowych. Wykonano go ze stali, dlatego dodatkowym walorem jest bardzo dobra wytrzymałość. Uwagę przykuwa przede wszystkim jego dekoracyjny kształt, dzięki któremu lampa może być oryginalną ozdobą salonu, sypialni czy przedpokoju.

This unusual lamp presents the modernistic design. The sconce fits perfectly with interiors maintained in a modern style, including Scandinavian or loft arrangements. It has been made of steel, which is why very good durability is its additional strength. The attention is primarily drawn to its decorative shape, thanks to which the lamp can be an original decoration of the living room, bedroom or hallway.




Kinkiet | wall lamp
Solido SL.0421

- 💡 2 x G9, 40W, 50 Hz, 220V
- ⊗ czarny | black
- 🏗️ stal | steel
- 📏 24/27/7 cm



Kinkiet | wall lamp
Solido SL.0420


- 💡 2 x G9, 40W, 50 Hz, 220V
- ⊗ biały | white
- 🏗️ stal | steel
- 📏 24/27/7 cm



PENTA

Dzięki temu kinkietowi z łatwością można wprowadzić do wnętrza odrobinę subtelnej elegancji. Warto dać się ponieść najnowszym trendom i geometrycznym inspiracjom. Niebanalny kształt lampy, przypominający konstrukcję na bazie pięciokątów, zapewnia jej dekoracyjny charakter. Kinkiet doskonale sprawdza się w roli oryginalnego dodatku do salonu, sypialni czy przedpokoju.

Thanks to this sconce, you can easily introduce a bit of subtle elegance into the interior. It is worth getting carried away with the latest trends and geometric inspirations. The remarkable shape of the lamp, resembling a pentagon-based construction, ensures its decorative character. The sconce is perfect as the original addition to the living room, bedroom or hallway.



Kinkiet | wall lamp

Penta SL.0423

💡 2 x G9, 40W, 50 Hz, 220V

⊗ czarny | black

≡ stal | steel

📏 30/30/7 cm



Kinkiet | wall lamp


Penta SL.0422

💡 2 x G9, 40W, 50 Hz, 220V

⊗ biały | white

≡ stal | steel

📏 30/30/7 cm



TRE

Tej niebanalnej lampie nie można odmówić modernistycznego wzornictwa. Kinkiet świetnie pasuje do wnętrz utrzymanych w nowoczesnym stylu, w tym do aranżacji skandynawskich lub loftowych. Wykonano go ze stali, dlatego dodatkowym walorem jest bardzo dobra wytrzymałość. Uwagę przykuwa przede wszystkim jego dekoracyjny kształt, dzięki któremu lampa może być oryginalną ozdobą salonu, sypialni czy przedpokoju.

This unusual lamp presents the modernistic design. The sconce fits perfectly with interiors maintained in a modern style, including Scandinavian or loft arrangements. It has been made of steel, which is why very good durability is its additional strength. The attention is primarily drawn to its decorative shape, thanks to which the lamp can be an original decoration of the living room, bedroom or hallway.



Kinkiet | wall lamp

Tre SL.0425

- 💡 2 x G9, 40W, 50 Hz, 220V
- 🌀 czarny | black
- 🏗️ stal | steel
- 📏 30/30/7 cm



Kinkiet | wall lamp

Tre SL.0424


- 💡 2 x G9, 40W, 50 Hz, 220V
- 🌀 biały | white
- 🏗️ stal | steel
- 📏 30/30/7 cm



SENSES

Szukasz designerskiej, ale minimalistycznej lampy do swojego wnętrza? To znalazłeś! Obły, nieregularny kształt, klasyczna kolorystyka i prostota wyrazu składa się na idealną definicję SENSES - lampy, która dopełnia wystrój różnorodnych pomieszczeń. Będzie ciekawym elementem aranżacyjnym we wnętrzu w minimalistycznym czy skandynawskim stylu, ale doskonale odnajdzie się też na barwnej ścianie. Z Senses masz przestrzeń do eksperymentów! Lubimy łączyć piękno z funkcjonalnością, dlatego gładka powierzchnia SENSES nie tylko wspaniale się prezentuje, ale też łatwo się czyści. Jednym ruchem ściereczki z łatwością usuniesz kurz z lampy.

Are you looking for a designer, yet minimalist lamp for your interior? You just found it! A round, irregular shape, classic colour palette, and simplicity of form perfectly define SENSES - a lamp that can complement the decor of various rooms. It will be an interesting decorative element in a minimalist or Scandinavian-style interior, but it will also find its place on a colourful wall. With SENSES, you have room for experimentation! We like to combine beauty with functionality, so the smooth surface of SENSES not only looks great, but is also easy to clean. You can remove dust from your lamp with just one wipe!




Kinkiet | wall lamp

Senses SL.0935

 G9, 2 x 40W, 50Hz, 220V, IP20

 czarny | black

 stal | steel

 29/25/8 cm



Kinkiet | wall lamp


Senses SL.0934

 G9, 2 x 40W, 50Hz, 220V, IP20

 biały | white

 stal | steel

 29/25/8 cm



MAGNUS

MAGNUS aż prosi się o miejsce w urządzonym ze smakiem salonie! Delikatna poświata kinkietu skutecznie rozproszy mrok, tworząc w pomieszczeniu przytulny klimat. Minimalistyczny design jest uniwersalny i dobrze zaprezentuje się w nowoczesnych wnętrzach oraz w otoczeniu mebli o ostrych kątach czy geometrycznych formach.

MAGNUS nie przytłacza stylem, pozostawiając dużo przestrzeni dla pozostałych elementów wystroju. Dzięki dwóm klasycznym propozycjom kolorystycznym: czerni i bieli, nasz kinkiet wpasuje się w wiele wnętrzarskich koncepcji. Może także w Twoją?

MAGNUS calls for a place in a tastefully decorated living room! The soft glow of a sconce will effectively dispel the darkness, creating a cosy atmosphere in your room. Its minimalist design is universal and will look good in modern interiors, as well as surrounded by furniture with sharp edges or geometric forms.

The style of MAGNUS is far from overwhelming, leaving plenty of room for other decorative elements. With two classic colour options: black and white, our sconce will fit into many interior design concepts. Perhaps yours too?



Kinkiet | wall lamp
Magnus SL.0937

💡 G9, 2 x 40W, 50Hz, 220V, IP20

⊗ czarny | black

≡ stal | steel

📏 34/14/8 cm



Kinkiet | wall lamp
Magnus SL.0936

💡 G9, 2 x 40W, 50Hz, 220V, IP20

⊗ biały | white

≡ stal | steel

📏 34/14/8 cm

IMPACT

Kinkiety to zazwyczaj pomijany element oświetlenia domu. Jednak przy zastosowaniu od-powiedniej ich formy, mogą stać się wyjątkowym elemen-tem wystroju wnętrz. Kinkiety z serii IMPACT to rozwiązanie, które przypadnie do gustu zarówno zwolennikom tradycyj-nych rozwiązań, jak i tym, którzy lubują się w nowoczesnych formach. Dodatkowym atutem kinkietów IMPACT są dwa źródła światła - od góry i od dołu. Sprawia to, że pomiesz-czenie nabiera wyjątkowego, tajemniczego charakteru, a konkretne miejsca pozostają odpowiednio oświetlone.

Kinkiety to zazwyczaj pomijany element oświetlenia domu. Jednak przy zastosowaniu od-powiedniej ich formy, mogą stać się wyjątkowym elementem wystroju wnętrz. Kinkiety z serii IMPACT to rozwiązanie, które przypadnie do gustu zarówno zwolennikom tradycyj-nych rozwiązań, jak i tym, którzy lubują się w nowoczesnych formach. Dodatkowym atutem kinkietów IMPACT są dwa źródła światła - od góry i od dołu. Sprawia to, że pomiesz-czenie nabiera wyjątkowego, tajemniczego charakteru, a konkretne miejsca pozostają odpowiednio oświetlone.



Kinkiet | wall lamp

Impact SL.0858

💡 G9, 1x40W, 50Hz, 220V, IP20

🌀 czarny | black

🏠 stal | steel

📏 23/22/11 cm



Kinkiet | wall lamp

Impact SL.0857

💡 G9, 1x40W, 50Hz, 220V, IP20

🌀 biały | white

🏠 stal | steel


📏 23/22/11 cm





Kinkiet | wall lamp
Linea SL.0375

- 2 x G9 40W, 50 Hz, 220V
- biały | white
- stal | steel
- 18/18/9 cm



LINEA


Te minimalistyczne kinkiety pasują do niemal każdego nowoczesnego wnętrza. Doskonale oświetlą pomieszczenie, a dzięki swojej prostej formie nie będą ingerować w stylizację wnętrza – jedynie subtelnie ją uzupełnią. Lampy zostały wykonane ze stali, którą tak chętnie wykorzystuje się we współczesnych, minimalistycznych wnętrzach.

This minimalist sconces fits almost any modern interior. They perfectly illuminate the room and thanks to their simple forms they will not interfere with the interior design - only subtly complement it. These lamps are made of steel, which is so eagerly used in contemporary minimalist interiors.

FROST

Te kinkiety o potrójnej, stalowej konstrukcji to świetny wybór do wnętrz, w których dominują prostota i geometryczne formy. Lepiej sprawdzą się w pomieszczeniach, w których oczekuje się światła raczej delikatnego i przydymionego, a nie mocnego. Największą ich zaletą jest prosty, ale przy tym niekonwencjonalny design. Funkcja użytkowa, którą pełnią, nie przeszkadza im w byciu ciekawymi ozdobami. Dla tych kinkietów nie ma jednego przeznaczenia – pasują tak samo dobrze do niemal każdego pomieszczenia.

These longitudinal sconces with a triple steel structure are a great choice for interiors in which simplicity and geometric forms dominate. They work better in rooms where the lighting is expected to be rather delicate and smoky, not strong. The biggest advantage of these lamps is a simple, but unconventional design. Their utilitarian function does not mean they can't be interesting decorations. There is no one single purpose for this sconces - they fits just as well in almost any room.



Kinkiet | wall lamp
Frost SL.0379

- 2 x G9 40W, 50 Hz, 220V
- biały | white
- stal | steel
- 42/10/max. 9 cm

PIEGARE

Te kinkiety o potrójnej, stalowej konstrukcji to świetny wybór do wnętrz, w których dominują prostota i geometryczne formy. Lepiej sprawdzą się w pomieszczeniach, w których oczekuje się światła raczej delikatnego i przydymionego, a nie mocnego. Największą ich zaletą jest prosty, ale przy tym niekonwencjonalny design. Funkcja użytkowa, którą pełnią, nie przeszkadza im w byciu ciekawymi ozdobami. Dla tych kinkietów nie ma jednego przeznaczenia – pasują tak samo dobrze do niemal każdego pomieszczenia.

These longitudinal sconces with a triple steel structure are a great choice for interiors in which simplicity and geometric forms dominate. They work better in rooms where the lighting is expected to be rather delicate and smoky, not strong. The biggest advantage of these lamps is a simple, but unconventional design. Their utilitarian function does not mean they can't be interesting decorations. There is no one single purpose for this sconces - they fits just as well in almost any room.




Kinkiet | wall lamp
Piegare SL.0394

💡 1 x G9, 40W, 50 Hz, 220V
⚙️ biały | white
🏗️ stal | steel
📏 20/10/8 cm

COPERTURA

Te minimalistyczne kinkiety pasują do niemal każdego nowoczesnego wnętrza. Doskonale oświetlą pomieszczenie, a dzięki swojej prostej formie nie będą ingerować w stylistykę wnętrza – jedynie subtelnie ją uzupełnią. Lampy zostały wykonane ze stali, którą tak chętnie wykorzystuje się we współczesnych, minimalistycznych wnętrzach.

This minimalist sconces fits almost any modern interior. They perfectly illuminate the room and thanks to their simple forms they will not interfere with the interior design - only subtly complement it. These lamps are made of steel, which is so eagerly used in contemporary minimalist interiors.



Kinkiet | wall lamp
Copertura SL.0419

💡 2 x G9, 40W, 50 Hz, 220V
⚙️ biały | white
🏗️ stal | steel
📏 25/15/7 cm

SACCON

Za dnia niepozorny, wieczorem zamienia się w superbohatera. Saccon rozświetla mroki nocy - z nim wszystko ujrzysz w lepszym świetle. Za minimalistyczną, metalową ramą i mlecznym szkłem skrywa źródło światła, które rozciąga intensywny blask. Ten kinkiet pomoże stworzyć w Twoim domu przytulną atmosferę.

Mimo swoich super mocy SACCON to prosty typ. Świetnie czuje się w każdej aranżacji, rozciągając w pomieszczeniu swój niepodważalny urok. Zaprosz go więc do siebie i stań po jasnej stronie mocy.

Inconspicuous by day, turns into a superhero by night. SACCON illuminates the darkness - with this lamp, you will see everything in a better light. Behind the minimalist metal frame and milky glass is a fixture that gives an intense glow. This sconce will help create a cosy atmosphere in your home.

Despite its superpowers, SACCON is a simple type. It feels great in any decor, spreading its unquestionable charm in every room. So invite it over and stay on the light side of the force.



Kinkiet | wall lamp
Saccon SL.0931

💡 2 x G9, 40W, 50 Hz, 220V
♻️ biały | white
🏗️ stal, PVC | steel, PVC
📏 40/4/15 cm


BASCIA

Kinkiet BASCIA to minimalizm w najlepszym wydaniu. Jej gładkie, śnieżnobiałe powierzchnie, geometryczne kształty i dynamiczne linie przykuwają spojrzenia, ale nie dominują nad innymi elementami wystroju.

Powieś ją w skandynawskim salonie lub w nowoczesnej jadalni, a doskonale oświetlisz pomieszczenia. Z łatwością stworzysz też niepowtarzalny klimat, bo światło lampy rozprasza się po ścianie, dając piękny, dekoracyjny efekt.

Kinkiet BASCIA to minimalizm w najlepszym wydaniu. Jej gładkie, śnieżnobiałe powierzchnie, geometryczne kształty i dynamiczne linie przykuwają spojrzenia, ale nie dominują nad innymi elementami wystroju.

Powieś ją w skandynawskim salonie lub w nowoczesnej jadalni, a doskonale oświetlisz pomieszczenia. Z łatwością stworzysz też niepowtarzalny klimat, bo światło lampy rozprasza się po ścianie, dając piękny, dekoracyjny efekt.



Kinkiet | wall lamp
Bascia SL.0932

💡 2 x G9, 40W, 50 Hz, 220V
♻️ biały | white
🏗️ stal | steel
📏 40/4/15 cm


ANTARES

Kinkiet ANTARES swą nazwę zawdzięcza jednej z najpiękniejszych gwiazd na nocnym niebie. I tak jak ona olśniewa swym niezemskim blaskiem. Światło sączy się zza geometrycznej perforacji i zalewa całą ścianę, gdzieś rzucając intrygujące cienie. ANTARES będzie w Twoim wnętrzu najpiękniejszą ozdobą, nawet wtedy, gdy nie jest zapalony.





Kinkiet wprowadzi w pomieszczeniu ciepły nastrój. Świetnie odnajdzie się w każdej stylowej aranżacji: od minimalistycznej po skandynawską. Zawieś go w salonie, sypialni lub przedpokoju, a zaprezentuje się w całej swojej krasie.

The ANTARES sconce owes its name to one of the most stunning stars in the night sky. And just like that star, it dazzles with unearthly glow. The light comes from behind the geometric perforations and washes the entire wall, casting intriguing shadows here and there. ANTARES will be the most wonderful decoration inside your home, even when it is not turned on.

Our sconce will bring a warm atmosphere into your room. It will perfectly fit into any stylish decor: from minimalist to Scandinavian style. Hang it in your living room, bedroom, or hallway, and it will present itself in all its glory.



Kinkiet | wall lamp
Antares SL.0933

-  2 x G9, 40W, 50 Hz, 220V
-  biały | white
-  stal | steel
-  40/4/15 cm

BITTERSWEET SHIMMER


FUNKCJONALNOŚĆ W DOBRYM STYLU

Tutaj królują kinkiety i plafony dla zwolenników designu, który idzie w parze z funkcjonalnością. Poznaj szeroką ofertę minimalistycznych lamp ze stali z jedną lub wieloma żarówkami i regulowanym kierunkiem padania światła. Różne wersje kolorystyczne sprawiają, że z łatwością dostosujesz je do swojego wnętrza.

FUNCTIONALITY IN STYLE

The main focus here are our sconces and ceiling lamps for the fans of design that goes hand in hand with functionality. Discover our wide selection of minimalist steel lamps with one or more light bulbs and adjustable light direction. Different colour versions make it easy to adapt them to your interior.

RING



Lampy Ring to połączenie minimalistycznego designu z najwyższą funkcjonalnością. Wszystkie modele z kolekcji posiadają chromowane przeguby, które pozwalają na regulację promieni świetlnych. Nowoczesne lampy Ring doskonale odnajdą się w loftach oraz przestrzeniach urządzonej w stylach minimalistycznym oraz industrialnym. Precyzja, z jaką zostały wykonane, jak również wysokiej jakości materiały stanowią o ich nienaganej prezencji i długowieczności.

Ring spotlights are ideal for those who value modern design and the ability to create unique arrangements. Lamps of this type consist of a ceiling-mounted bracket, which has several directional lights installed in elegant fixtures. The great advantage of the Ring series is the ability to set each light source individually so that only the parts of the room you choose can be illuminated. It is also an extremely interesting proposition for lovers of original style and modern interior accents.




Kinkiet | wall lamp
Ring 1 SL.0087

- 💡 GU10, 1 x 40W, 50Hz, 220V
- ⊗ biały | white
- 🏗️ stal | steel
- 📏 10/15/8 cm



Plafon | ceiling lamp
Ring 3 SL.0089

- 💡 GU10, 3 x 40W, 50Hz, 220V
- ⊗ biały | white
- 🏗️ stal | steel
- 📏 8/45/15 cm



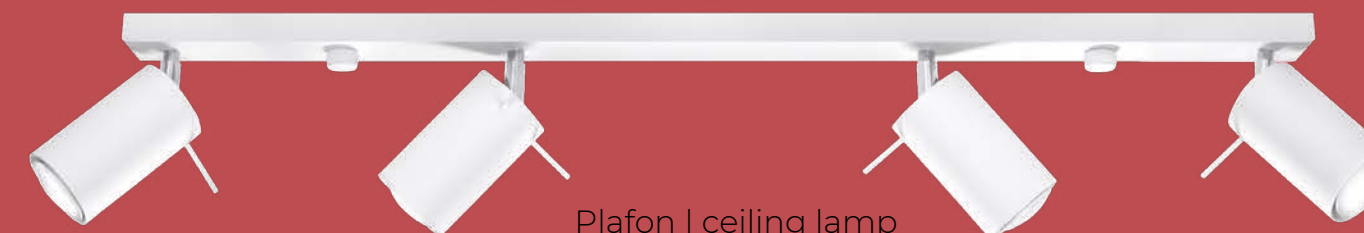
Plafon | ceiling lamp
Ring 4 SL.0090

- 💡 GU10, 4 x 40W, 50Hz, 220V
- ⊗ biały | white
- 🏗️ stal | steel
- 📏 25/25/15 cm



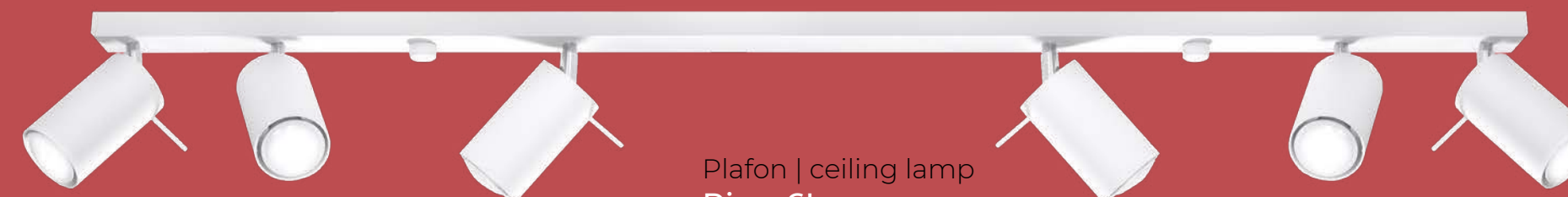
Plafon | ceiling lamp
Ring 2 SL.0088

- 💡 GU10, 2 x 40W, 50Hz, 220V
- ⊗ biały | white
- 🏗️ stal | steel
- 📏 8/30/15 cm



Plafon | ceiling lamp
Ring 4L SL.0331

- 💡 GU10, 4 x 40W, 50Hz, 220V
- ⊗ biały | white 🏗️ stal | steel 📏 8/80/15 cm



Plafon | ceiling lamp
Ring 6L SL.0333

- 💡 GU10, 6 x 40W, 50Hz, 220V
- ⊗ biały | white 🏗️ stal | steel 📏 8/120/15 cm



Kinkiet | wall lamp
Ring 1 SL.0091

- 💡 GU10, 1 x 40W, 50Hz, 220V
- ⊗ czarny | black
- 🏗️ stal | steel
- 📏 10/15/8 cm



Plafon | ceiling lamp
Ring 3 SL.0093

- 💡 GU10, 3 x 40W, 50Hz, 220V
- ⊗ czarny | black
- 🏗️ stal | steel
- 📏 8/45/15 cm




Plafon | ceiling lamp
Ring 4 SL.0094

- 💡 GU10, 4 x 40W, 50Hz, 220V
- ⊗ czarny | black
- 🏗️ stal | steel
- 📏 25/25/15 cm



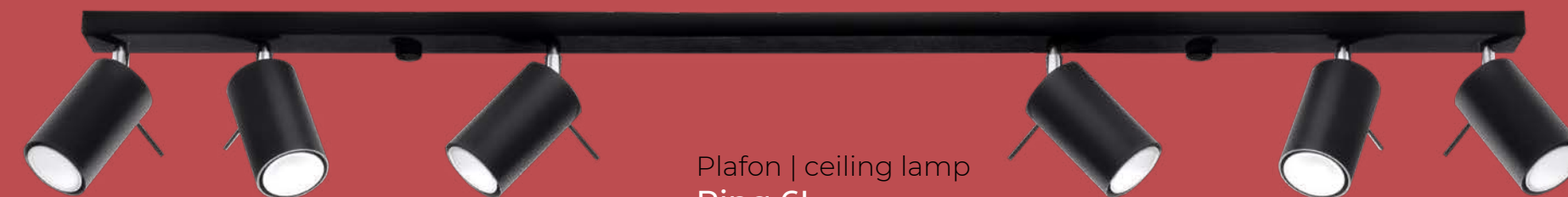
Plafon | ceiling lamp
Ring 2 SL.0092

- 💡 GU10, 2 x 40W, 50Hz, 220V
- ⊗ czarny | black
- 🏗️ stal | steel
- 📏 8/30/15 cm



Plafon | ceiling lamp
Ring 4L SL.0332

- 💡 GU10, 4 x 40W, 50Hz, 220V
- ⊗ czarny | black
- 🏗️ stal | steel
- 📏 8/80/15 cm



Plafon | ceiling lamp
Ring 6L SL.0334

- 💡 GU10, 6 x 40W, 50Hz, 220V
- ⊗ czarny | black
- 🏗️ stal | steel
- 📏 8/120/15 cm



Kinkiet | wall lamp
Ring 1 SL.0449

💡 GU10, 1 x 40W, 50Hz, 220V
⊗ szary | gray 🏗 stal | steel
📏 10/15/8 cm



Plafon | ceiling lamp
Ring 3 SL.0451

💡 GU10, 3 x 40W, 50Hz, 220V
⊗ szary | gray 🏗 stal | steel
📏 8/45/15 cm



Plafon | ceiling lamp
Ring 4 SL.0452

💡 GU10, 4 x 40W, 50Hz, 220V
⊗ szary | gray 🏗 stal | steel
📏 25/25/15 cm



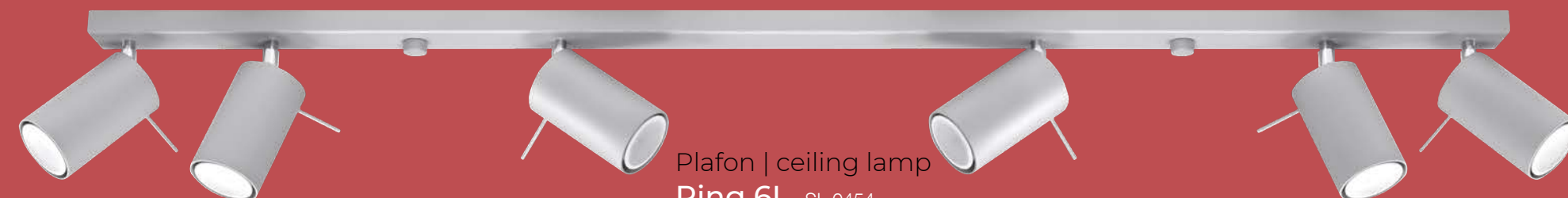
Plafon | ceiling lamp
Ring 2 SL.0450

💡 GU10, 2 x 40W, 50Hz, 220V
⊗ szary | gray 🏗 stal | steel
📏 8/30/15 cm



Plafon | ceiling lamp
Ring 4L SL.0453

💡 GU10, 4 x 40W, 50Hz, 220V
⊗ szary | gray 🏗 stal | steel 📏 8/80/15 cm



Plafon | ceiling lamp
Ring 6L SL.0454

💡 GU10, 6 x 40W, 50Hz, 220V
⊗ szary | gray 🏗 stal | steel 📏 8/120/15 cm



Kinkiet | wall lamp
Ring 1 SL.0727

💡 GU10, 1 x 40W, 50Hz, 220V
⊗ chrom | chrome 🏗 stal | steel
📏 10/15/8 cm




Plafon | ceiling lamp
Ring 3 SL.0729

💡 GU10, 3 x 40W, 50Hz, 220V
⊗ chrom | chrome 🏗 stal | steel
📏 8/45/15 cm



Plafon | ceiling lamp
Ring 4 SL.0730

💡 GU10, 4 x 40W, 50Hz, 220V
⊗ chrom | chrome 🏗 stal | steel
📏 25/25/15 cm



Plafon | ceiling lamp
Ring 2 SL.0728

💡 GU10, 2 x 40W, 50Hz, 220V
⊗ chrom | chrome 🏗 stal | steel
📏 8/30/15 cm



Plafon | ceiling lamp
Ring 4L SL.0731


💡 GU10, 4 x 40W, 50Hz, 220V
⊗ chrom | chrome 🏗 stal | steel 📏 8/80/15 cm



Plafon | ceiling lamp
Ring 6L SL.0732

💡 GU10, 6 x 40W, 50Hz, 220V
⊗ chrom | chrome 🏗 stal | steel 📏 8/120/15 cm

MERIDA



Lampy z kolekcji Merida podbijają serca wszystkich miłośników stylu industrialnego. To właśnie wnętrza urządzone w tym stylu, będą najbardziej odpowiednim miejscem do zainstalowania jednej (lub kilku) z nich. Designerskie lampy Merida podkreślą surowy, nieco chłodny i zdecydowany charakter wnętrz nawiązujących do stylu industrialnego. Wykonane zostały z wysokiej jakości stali, co gwarantuje ich długowieczność. Lampy zostały skonstruowane tak, by umożliwić regulację kąta nachylenia strumienia światła.

Lamps from the Merida collection will steal the hearts of all industrial style enthusiasts. It is in fact the style that will be the most suitable place for installing one (or several) of them. Merida design lamps will emphasize the raw, cool and decisive character of the interiors of the industrial style. Made of high quality steel, which guarantees their longevity. Lamps have been designed to adjust the angle of incline of the light beam.




Kinkiet | wall lamp
Merida 1 SL.0095

💡 GU10, 1 x 40W, 50Hz, 220V
⊗ biały | white 🏗 stal | steel
📏 10/15/8 cm



Plafon | ceiling lamp
Merida 3 SL.0097

💡 GU10, 3 x 40W, 50Hz, 220V
⊗ biały | white 🏗 stal | steel
📏 8/45/15 cm



Plafon | ceiling lamp
Merida 4 SL.0098

💡 GU10, 4 x 40W, 50Hz, 220V
⊗ biały | white 🏗 stal | steel
📏 25/25/15 cm



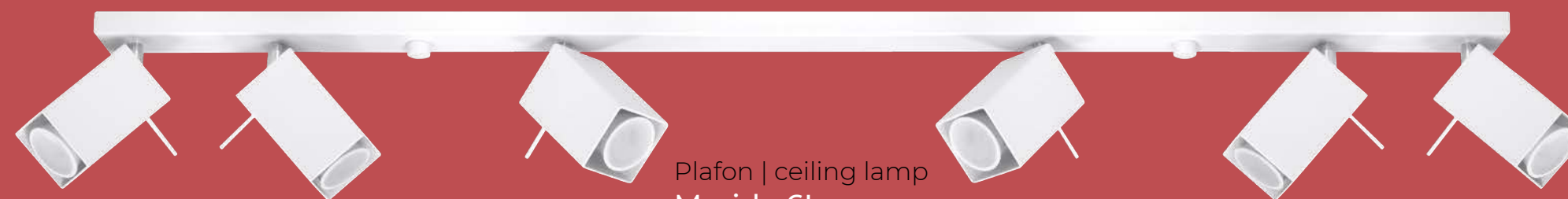
Plafon | ceiling lamp
Merida 2 SL.0096

💡 GU10, 2 x 40W, 50Hz, 220V
⊗ biały | white 🏗 stal | steel
📏 8/30/15 cm




Plafon | ceiling lamp
Merida 4L SL.0463

💡 GU10, 4 x 40W, 50Hz, 220V
⊗ biały | white 🏗 stal | steel 📏 8/80/15 cm



Plafon | ceiling lamp
Merida 6L SL.0464

💡 GU10, 6 x 40W, 50Hz, 220V
⊗ biały | white 🏗 stal | steel 📏 8/120/15 cm



Kinkiet | wall lamp
Merida 1 SL.0099

💡 GU10, 1 x 40W, 50Hz, 220V
⊗ czarny | black 🏗 stal | steel
📏 10/15/8 cm



Plafon | ceiling lamp
Merida 3 SL.0101

💡 GU10, 3 x 40W, 50Hz, 220V
⊗ czarny | black 🏗 stal | steel
📏 8/45/15 cm



Plafon | ceiling lamp
Merida 4 SL.0102

💡 GU10, 4 x 40W, 50Hz, 220V
⊗ czarny | black 🏗 stal | steel
📏 25/25/15 cm



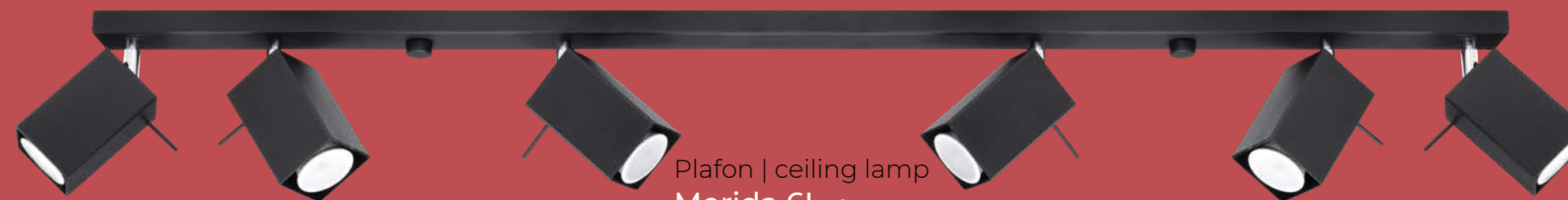
Plafon | ceiling lamp
Merida 2 SL.0100

💡 GU10, 2 x 40W, 50Hz, 220V
⊗ czarny | black 🏗 stal | steel
📏 8/30/15 cm




Plafon | ceiling lamp
Merida 4L SL.0459

💡 GU10, 4 x 40W, 50Hz, 220V
⊗ czarny | black 🏗 stal | steel 📏 8/80/15 cm



Plafon | ceiling lamp
Merida 6L SL.0460

💡 GU10, 6 x 40W, 50Hz, 220V
⊗ czarny | black 🏗 stal | steel 📏 8/120/15 cm



Kinkiet | wall lamp
Merida 1 SL.0455

💡 GU10, 1 x 40W, 50Hz, 220V
⊗ szary | gray 🏗 stal | steel
📏 10/15/8 cm



Plafon | ceiling lamp
Merida 3 SL.0457

💡 GU10, 3 x 40W, 50Hz, 220V
⊗ szary | gray 🏗 stal | steel
📏 8/45/15 cm



Plafon | ceiling lamp
Merida 4 SL.0458

💡 GU10, 4 x 40W, 50Hz, 220V
⊗ szary | gray 🏗 stal | steel
📏 25/25/15 cm



Plafon | ceiling lamp
Merida 2 SL.0456

💡 GU10, 2 x 40W, 50Hz, 220V
⊗ szary | gray 🏗 stal | steel
📏 8/30/15 cm



Plafon | ceiling lamp
Merida 4L SL.0461

💡 GU10, 4 x 40W, 50Hz, 220V
⊗ szary | gray 🏗 stal | steel 📏 8/80/15 cm



Plafon | ceiling lamp
Merida 6L SSL.0462

💡 GU10, 6 x 40W, 50Hz, 220V
⊗ szary | gray 🏗 stal | steel 📏 8/120/15 cm

OCULARE



Lampa pozwala na oświetlenie dużej przestrzeni, a przy tym nie jest wielce rozbudowaną i masywną konstrukcją – wręcz jak na swoje możliwości, jest całkiem minimalistyczna. Do jej produkcji zastosowano wysokiej jakości stal, którą następnie pom alowano metodą proszkową. Plafon ten idealnie sprawdzi się w salonach, jak i pokojach młodzieżowych – dostarcza dużo światła do każdej części pomieszczenia. Odpowiednio przygotowana instalacja w domu i włącznik pozwolą na użytkowanie 2 lub 4 żarówek – taka możliwość przyda się do budowania odpowiedniego nastroju.

A square plafond with a symmetrical layout, which will be well placed in the centre of the room as the main source of light. The housing elements are made of black steel, which gives the whole a noble effect. The bulb holders are subtly rounded, which makes it interesting to contrast with the square cover of the installation cables. The product looks good both on a white and darker background. In the latter case, it can be, for example, a ceiling with dark wood elements.



Kinkiet | wall lamp
Oculare SL.0437

💡 1 x GU10, 40W, 50 Hz, 220V
⊗ biały | white 🏗 stal | steel
📏 10/15/8 cm




Plafon | ceiling lamp
Oculare 3 SL.0439

💡 3 x GU10, 40W, 50 Hz, 220V
⊗ biały | white 🏗 stal | steel
📏 10/45/15 cm



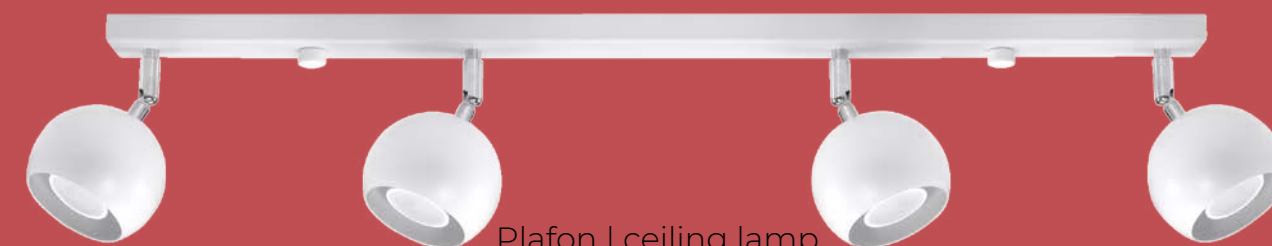
Plafon | ceiling lamp
Oculare 4 SL.0440

💡 4 x GU10, 40W, 50 Hz, 220V
⊗ biały | white 🏗 stal | steel
📏 25/25/15 cm




Plafon | ceiling lamp
Oculare 2 SL.0438

💡 2 x GU10, 40W, 50 Hz, 220V
⊗ biały | white 🏗 stal | steel
📏 10/30/15 cm



Plafon | ceiling lamp
Oculare 4L SL.0441

💡 4 x GU10, 40W, 50 Hz, 220V
⊗ biały | white 🏗 stal | steel 📏 10/80/15 cm



Plafon | ceiling lamp
Oculare 6L SL.0442


💡 6 x GU10, 40W, 50 Hz, 220V
⊗ biały | white 🏗 stal | steel 📏 10/120/15 cm



Kinkiet | wall lamp

Oculare SL.0443

- 1 x GU10, 40W, 50 Hz, 220V
- czarny | black stal | steel
- 10/15/8 cm



Plafon | ceiling lamp

Oculare 2 SL.0444

- 2 x GU10, 40W, 50 Hz, 220V
- czarny | black stal | steel
- 10/30/15 cm



Plafon | ceiling lamp

Oculare 3 SL.0445

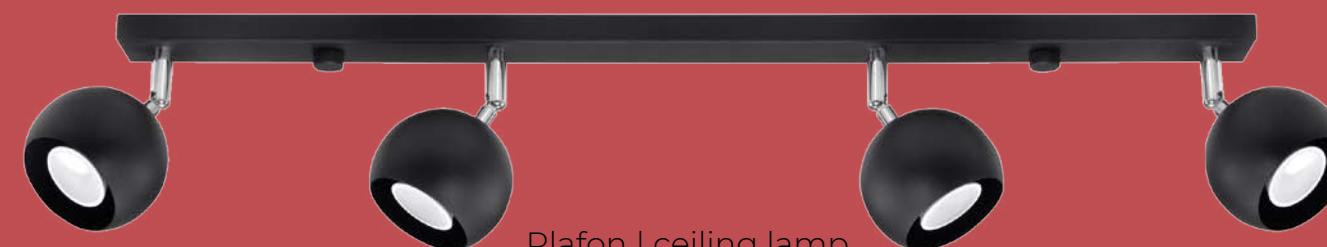
- 3 x GU10, 40W, 50 Hz, 220V
- czarny | black stal | steel
- 10/45/15 cm



Plafon | ceiling lamp

Oculare 4 SL.0446


- 4 x GU10, 40W, 50 Hz, 220V
- czarny | black stal | steel
- 25/25/15 cm



Plafon | ceiling lamp

Oculare 4L SL.0447

- 4 x GU10, 40W, 50 Hz, 220V
- czarny | black stal | steel 10/80/15 cm



Plafon | ceiling lamp

Oculare 6L SL.0448

- 6 x GU10, 40W, 50 Hz, 220V
- czarny | black stal | steel 10/120/15 cm



DIREZIONE

Projektanci lamp coraz częściej zaskakują nas niebanalnymi pomysłami, czego dowodem jest seria lamp DIREZIONE. Pomimo oryginalnego designu jest to uniwersalna propozycja – klasyczny kolor gwarantuje możliwość dopasowania modelu do najróżniejszych aranżacji. Lampa stanowi doskonały wybór nie tylko pod kątem mieszkania – z jej pomocą można zadbać o atrakcyjną aranżację biura, z uwzględnieniem optymalnego oświetlenia konkretnej przestrzeni. Warto zwrócić specyficzny kształt klosza w formie walca. Ponadczasowa elegancja nigdy nie wyjdzie z mody!

Projektanci lamp coraz częściej zaskakują nas niebanalnymi pomysłami, czego dowodem jest seria lamp DIREZIONE. Pomimo oryginalnego designu jest to uniwersalna propozycja – klasyczny kolor gwarantuje możliwość dopasowania modelu do najróżniejszych aranżacji. Lampa stanowi doskonały wybór nie tylko pod kątem mieszkania – z jej pomocą można zadbać o atrakcyjną aranżację biura, z uwzględnieniem optymalnego oświetlenia konkretnej przestrzeni. Warto zwrócić specyficzny kształt klosza w formie walca. Ponadczasowa elegancja nigdy nie wyjdzie z mody!



Kinkiet | wall lamp
Direzione SL.0494

- 1 x GU10, 40W, 50 Hz, 220V
- biały | white
- stal | steel
- 18/18/20 cm




Plafon | ceiling lamp
Direzione 1 SL.0495

- 1 x GU10, 40W, 50 Hz, 220V
- biały | white
- stal | steel
- 18/18/20 cm

Plafon | ceiling lamp
Direzione 2 SL.0496

- 2 x GU10, 40W, 50 Hz, 220V
- biały | white
- stal | steel
- 18/30/20 cm



Plafon | ceiling lamp
Direzione 3 SL.0497

- 3 x GU10, 40W, 50 Hz, 220V
- biały | white
- stal | steel
- 18/45/20 cm





Kinkiet | wall lamp
Direzione SL.0498

- 1 x GU10, 40W, 50 Hz, 220V
- czarny | black
- stal | steel
- 18/18/20 cm



Plafon | ceiling lamp
Direzione 1 SL.0499

- 1 x GU10, 40W, 50 Hz, 220V
- czarny | black
- stal | steel
- 18/18/20 cm


Plafon | ceiling lamp
Direzione 2 SL.0500

- 2 x GU10, 40W, 50 Hz, 220V
- biały | white
- stal | steel
- 18/30/20 cm



Plafon | ceiling lamp
Direzione 3 SL.0501

- 3 x GU10, 40W, 50 Hz, 220V
- czarny | black
- stal | steel
- 18/45/20 cm









EYETECH

Jeśli szukasz klasycznego kinkietu w nowoczesnym wydaniu, nie mogłeś lepiej trafić. Kinkiet EYETECH sprawdzi się idealnie w przedpokoju, który doświetli i nada mu uroku. Możesz go również wykorzystać jako punktowe oświetlenie kuchni - nad blatem kuchennym będzie pełnił nie tylko dekoracyjną, ale również praktyczną rolę. W innych pomieszczeniach, takich jak łazienka czy salon, kinkiet EYETECH również znajdzie zastosowanie. Innymi słowy, to uniwersalna ozdoba dla całego domu.

If you're looking for a classic movie in a modern way, you couldn't have done better. The EYETECH wall lamp will work perfectly in the hallway, which will light up and give it a charm. You can also use it as a point illumination of the kitchen - above the kitchen countertop it will have not only a decorative, but also a practical role. In other rooms, such as the bathroom or living room, EYETECH wall lamp can also be used. In other words, it is a perfect addition to any place in your house.







Kinkiet | wall lamp
Eyetech 1 SL.0902

-  1 x G9, 40W, 50Hz, 220V, IP20
-  czarny | black
-  stal | steel
-  10/3/23 cm







Plafon | ceiling lamp
Eyetech 2 SL.0903

-  2 x G9, 40W, 50Hz, 220V, IP20
-  czarny | black
-  stal | steel
-  25/3/23 cm







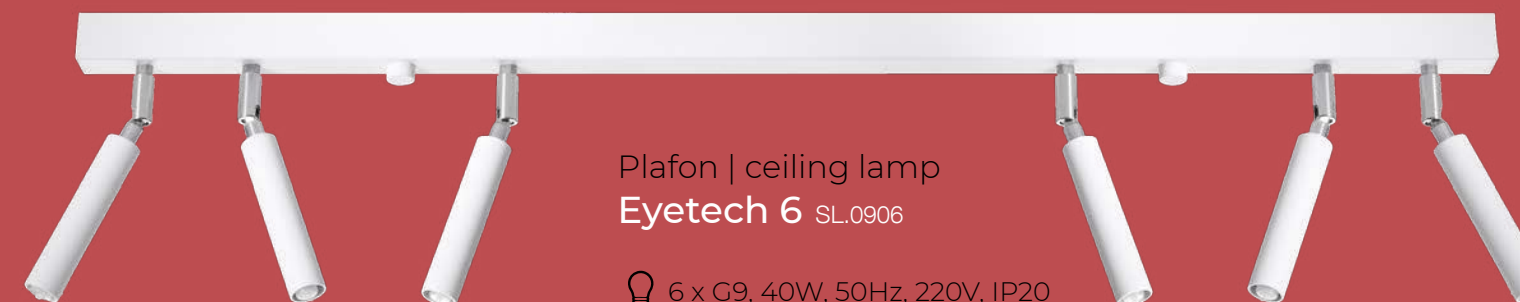
Plafon | ceiling lamp
Eyetech 4 SL.0905

-  4 x G9, 40W, 50Hz, 220V, IP20
-  czarny | black
-  stal | steel
-  60/3/23 cm







Plafon | ceiling lamp
Eyetech 3 SL.0904

-  3 x G9, 40W, 50Hz, 220V, IP20
-  czarny | black
-  stal | steel
-  40/3/23 cm



Plafon | ceiling lamp
Eyetech 6 SL.0906

-  6 x G9, 40W, 50Hz, 220V, IP20
-  czarny | black
-  stal | steel
-  100/3/23 cm



Kinkiet | wall lamp
Eyetech 1 SL.0897

- 1 x G9, 40W, 50Hz, 220V, IP20
- czarny | black
- stal | steel
- 10/3/23 cm




Plafon | ceiling lamp
Eyetech 2 SL.0898

- 2 x G9, 40W, 50Hz, 220V, IP20
- czarny | black
- stal | steel
- 25/3/23 cm



Plafon | ceiling lamp
Eyetech 4 SL.0900

- 4 x G9, 40W, 50Hz, 220V, IP20
- czarny | black
- stal | steel
- 60/3/23 cm



Plafon | ceiling lamp
Eyetech 3 SL.0899

- 3 x G9, 40W, 50Hz, 220V, IP20
- czarny | black
- stal | steel
- 40/3/23 cm



Plafon | ceiling lamp
Eyetech 6 SL.0901

- 6 x G9, 40W, 50Hz, 220V, IP20
- czarny | black
- stal | steel
- 100/3/23 cm



ENIF

Połącz funkcjonalność z estetyką, wprowadzając do swojego wnętrza blask stylowego kinkietu ENIF! Możesz regulować kierunek padania światła, zmieniając tym samym klimat pomieszczenia.

Przytłumiona, delikatna poświata czy jasny snop? Ty wybieraj! W końcu w Twoim domu ma być po Twojemu.

ENIF świetnie spełni się w roli wsparcia dla głównego źródła światła w pomieszczeniu, jako doświetlenie jego skrajnych części. To prosty model, który polubi się z loftowymi, nowoczesnymi i minimalistycznymi wnętrzami. Zaprosz go do swojego!

Combine functionality with aesthetics by bringing the glow of a stylish ENIF sconce into your interior! You can adjust the direction of light, thus changing the atmosphere of any room. Subdued, soft glow, or a bright beam? You get to choose. Your home, your rules!

ENIF will provide great support for the main light source in your room by allowing more light in. It is a simple model that get along with loft, modern, and minimalist interiors. Invite it into yours!



Kinkiet | wall lamp

Enif SL.0956

💡 G9, 1 x 40W, 50Hz, 220V, IP20

⊗ czarny | black

🏗️ stal | steel

📏 15/6/20 cm

AXIL

Nowoczesny kinkiet z nutką tradycji - taki jest kinkiet z serii AXIL. Swoim wyglądem przypomina kinkiety, które można znaleźć w niejednym polskim domu. Jednak został zmodernizowany, a jego kształt przybrał bardziej nowoczesne i proste linie. Dzięki temu będzie się wpisywał idealnie w niemalże każde pomieszczenie. Punktowe, a jednak dosyć rozproszone oświetlenie, jakie zapewnia kinkiet AXIL sprawi, że Twój dom lub mieszkanie będzie jaśniejsze i przytulniejsze.

Modern wall lamp with a hint of tradition - such is the wall lamp from the AXIL series. In its appearance it resembles the wall lamps, which can be found in many Polish houses. However, it was modernized and its shape took on more modern and straight lines to match current design themes better. It will fit perfectly into almost every room. The pointed, yet quite diffuse lighting provided by the AXIL wall lamp will make your house or apartment brighter and more cosy.



Kinkiet | wall lamp

Axil SL.0910

💡 G9, 1 x 40W, 50Hz, 220V, IP20

⊗ czarny | black

🏗️ stal | steel

📏 52/8 cm

EZIO PESCATORI

POZA SCHEMATAMI

Awangardowa kolekcja lamp włoskiego projektanta z 20-letnim doświadczeniem. Ezio Pescatori bawi się formą, odważnie i z olśniewającym skutkiem tworząc oświetlenie w oryginalnych stylach. Wymyka się schematom, a jego projekty przykuwają wzrok niebanalnym kształtem.

OUTSIDE THE BOX

An avant-garde collection of lamps by an Italian designer with 20 years of experience. Ezio Pescatori plays with form, boldly and to dazzling effect, creating original light fixtures. He defies the patterns, and his designs catch the eye with their extraordinary shapes.

TRES

by EZIO PESCATORI




Wygląd czy funkcjonalność? Z wiszącą lampą TRES nie musisz wybierać. Rewelacyjnie sprawdzi się wszędzie tam, gdzie chcesz wprowadzić dużo światła. Intensywny blask rozchodzi się z lampy TRES równomiernie we wszystkich kierunkach, a unikalna, minimalistyczna forma doskonale podkreśla wnętrza w nowoczesnym stylu.

Wybierz TRES w wersji kolorystycznej, która najlepiej dopełni Twoją aranżację. Wolisz delikatną biel czy wyrazistą czerń? Oba warianty będą świetnie wyglądać nad trójkątnym stolikiem kawowym lub w jadalni wypełnionej meblami o geometrycznych formach.

Appearance or functionality? With our TRES pendant light, you no longer have to choose. It will make an amazing addition wherever you want to introduce lots of light. The intense glow of the TRES lamp spreads evenly in all directions, and its unique, minimalist form perfectly enhances modern interiors.

Choose TRES in a colour version that will best complete your decor. Do you prefer delicate white or expressive black? Both colour options will look great hanging over a triangular coffee table, or in a dining room filled with geometric furniture.



Lampa wisząca | pendant lamp


Tres SL.0930

💡 1 x E27, 60W, 50Hz, 220V

🌀 czarny | black

🏗️ stal | steel

📏 35/32/135 cm



Lampa wisząca | pendant lamp

Tres SL.0929

💡 1 x E27, 60W, 50Hz, 220V

🌀 biały | white

🏗️ stal | steel

📏 35/32/135 cm


GATE

by EZIO PESCATORI



Niezwykły projekt stalowych lamp wiszących. Doskonale oświetlą dowolne pomieszczenie. Ich niebanalny kształt i jakość wykonania przyciągają uwagę oraz nadają wnętrzom industrialnego klimatu.


Unusual design of steel pendant lamps. They illuminate any room perfectly. Their original shape and quality attract attention and give the interior an industrial climate.



Lampa wisząca | pendant lamp

Gate SL.0663

- 1 x E27, 60W, 50Hz, 220V
- czarny | black
- stal | steel
- 35/35/145 cm



Lampa wisząca | pendant lamp

Gate SL.0662

- 1 x E27, 60W, 50Hz, 220V
- biały | white
- stal | steel
- 35/35/145 cm


UMB

by EZIO PESCATORI



Niebanalna kolekcja lamp wiszących wykonanych ze stali. Metoda wykonania w połączeniu z dość powszechnym kształtem sprawiają, że obok takiej lampy nie można przejść obojętnie. Szczególnie dobrze prezentuje się we wnętrzach typu loft.


The remarkable collection of pendant lamps made of steel. The method of manufacture in a combination with a quite common form means that no one can sit quietly by this lamp. It looks especially good in the interior of the loft style.



Lampa wisząca | pendant lamp

Umb SL.0665

- 1 x E27, 60W, 50Hz, 220V
- czarny | black
- stal | steel
- 40/40/max. 130 cm




Lampa wisząca | pendant lamp

Umb SL.0664

- 1 x E27, 60W, 50Hz, 220V
- biały | white
- stal | steel
- 40/40/max. 130 cm

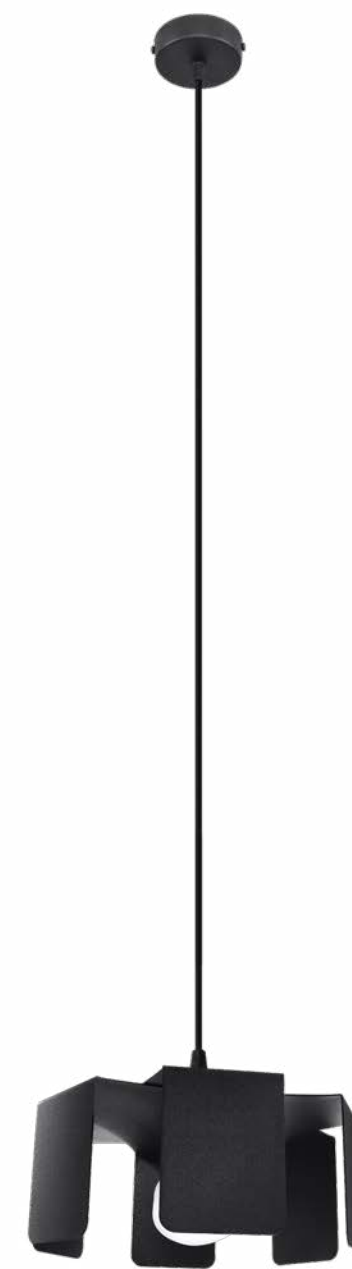
TULIP

by EZIO PESCATORI



Lampy z serii TULIP są awangardową kontrą dla klasycznych rozwiązań stosowanych w oświetleniu. Ich niecodzienny kształt będzie pasował zarówno w minimalistycznie, jak i eklektycznie urządzonej przestrzeni.

TULIP series lamps are avant-garde compared to the classic solutions used in lighting. Their unusual shape will match both minimalist and eclectic spaces.



Lampa wisząca | pendant lamp


Tulip SL.0667

💡 1 x E27, 60W, 50Hz, 220V

⚙️ czarny | black

🏗️ stal | steel

📏 25/25/max. 110 cm



Lampa wisząca | pendant lamp

Tulip SL.0666

💡 1 x E27, 60W, 50Hz, 220V

⚙️ biały | white

🏗️ stal | steel

📏 25/25/max. 110 cm

INCLINE

by EZIO PESCATORI

Nowoczesne lampki biurkowe z serii INCLINE zaskakują swoim wyglądem. Sprawdzą się szczególnie w futurystycznych i loftowych wnętrzach. Ich nieszablonowy kształt będzie perfekcyjnym i odważnym urozmaicheniem przestrzeni.

Modern table NCLINE series lamps surprise with their appearance. They are particularly suitable for futuristic and loft interiors. Their unconventional shape will be a perfect and bold variety of a space.



Lampka biurkowa | desktop lamp

Incline SL.0669

1 x E27, 60W, 50Hz, 220V

czarny | black

stal | steel

25/24/17 cm



Lampka biurkowa | desktop lamp

Incline SL.0668

1 x E27, 60W, 50Hz, 220V

biały | white

stal | steel

25/24/17 cm

ARBY

by EZIO PESCATORI

Nudnym lampom powiedz: „nie!”. I postaw na swoim biurku ARBY. To idealne połączenie prostoty z pomysłowym designem i funkcjonalnością. Pomoże Ci rzucić nowe światło na swoją sypialnię lub rozjaśnić miejsce do pracy.

Urok ARBY tkwi w prostocie, a jego korzenie sięgają najdalszych loftowych tradycji. Kabel z żarówką omotany jest na metalowym stojaku. Zdecyduj, czy do Twojego wnętrza bardziej pasuje wersja w kolorze czarnym, czy białym i zabierz ją do domu.

Say „no” to boring light fixtures... and „yes” to our ARBY desk lamp! It's the perfect combination of simplicity with clever design and functionality. It will help you shed new light on your bedroom or brighten up your workspace.

ARBY's charm lies in its simplicity, and its roots go back to the oldest loft traditions. The wire with the light bulb is wrapped around a metal stand. Decide whether the black or white version suits your interior better, and take it home.



Lampka biurkowa | desktop lamp

Arby SL.0880

- 1 x E27, 60W, 50Hz, 220V
- czarny | black
- stal | steel
- 14/30/16 cm



Lampka biurkowa | desktop lamp

Arby SL.0879

- 1 x E27, 60W, 50Hz, 220V
- biały | white
- stal | steel
- 14/30/16 cm



EZIO PESCATORI

Projektant z ponad 20 letnim doświadczeniem. Mieszka i pracuje w Lombardii we Włoszech. Przez wiele lat pracował jako kierownik ds. rozwoju produktów w międzynarodowych firmach zajmujących się produkcją mebli do domu, mebli do łazienki, kabin prysznicowych oraz oświetleniem dekoracyjnym. Od lat pracuję w bliskim kontakcie z włoskimi i europejskimi projektantami i architektami. Wyobraźnia i ciekawość to te cechy jego charakteru, które są najbardziej przydatne w codziennej pracy projektanta.

Designer with over twenty years of experience. He lives and works in Lombardy, Italy. He worked for many years as a product development manager for international companies which manufacture furniture for homes and for bathrooms, shower cabins and decorative lighting. For years, he has been working closely with Italian and European designers and architects. His imagination and curiosity are the character traits which prove the most useful in his everyday job as a designer.

Więcej o projektancie: www.eziopescatori.com

POWDER BLUE

HARMONIA KSZTAŁTÓW

Surowa stal ubrana w delikatną formę. W dziale Powder Blue znajdziesz lampy wiszące o symetrycznych, geometrycznych kształtach, które zachwycają swoją elegancją. Gięta stal tworzy przepiękne oprawy o unikalnym charakterze - idealne ozdoby nowoczesnych wnętrz.

HARMONY OF SHAPES

Raw steel clad in a delicate form. In the Powder Blue section, you will find pendant lights with symmetrical, geometric shapes which amaze with their elegance. Bent steel creates beautiful fixtures with a unique character – making perfect decorations for modern interiors.



SALERNO

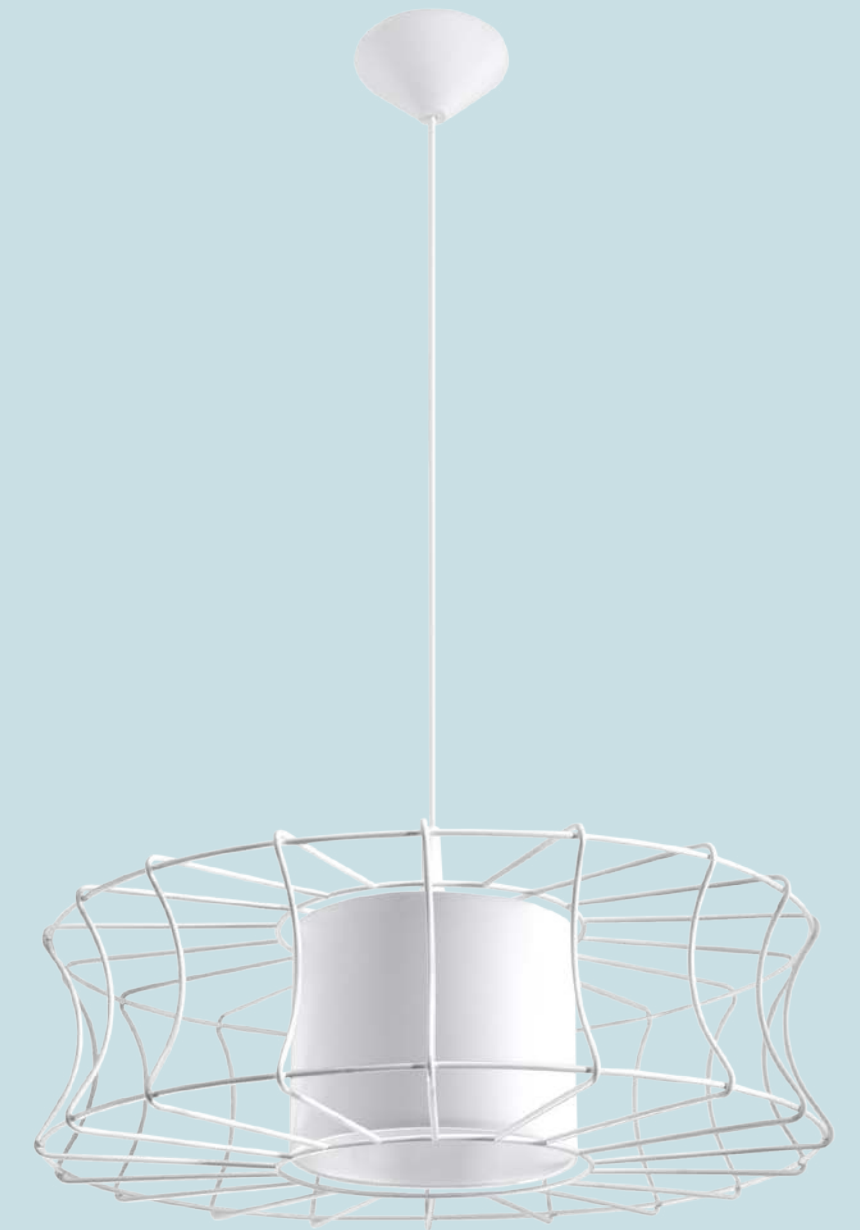
Lampy wiszące Salerno stanowią niezwykle ciekawą propozycję dla fanów elegancji i nowoczesności. To jedyna w swoim rodzaju kolekcja, w której znaleźć można piękne lampy z oprawami wykonanymi z giętej stali. Ażurowe abażury o lekkiej konstrukcji sprawiają, że lampy Salerno nadają wnętrzom lekkości i zwiewności. To idealny sposób na zapewnienie sobie praktycznego oświetlenia, które dodatkowo stanowić będzie artystyczny akcent w salonie, jadalni czy holu. Nowoczesne lampy Salerno to idealny dodatek do wnętrz industrialnych, skandynawskich i nowoczesnych.

Salerno hanging lamps are an extremely interesting proposition for fans of elegance and modernity. This is a unique collection where you can find beautiful lamps made of bent steel. The lightweight lampshades make Salerno lamps light and airy. This is an ideal way to provide practical lighting that will additionally be an artistic touch in the living room, dining room or hall. Modern Salerno lamps are an ideal addition to industrial, Scandinavian and modern interiors.



Lampa wisząca | pendant lamp
Salerno SL.0300

- 1 x E27, 60W, 50Hz, 220V
- czarny | black
- stal | steel
- 49/49/max. 80 cm



Lampa wisząca | pendant lamp
Salerno SL.0299

- 1 x E27, 60W, 50Hz, 220V
- biały | white
- stal | steel
- 49/49/max. 80 cm



DEMI

Wiszące lampy z kolekcji Demi to propozycja skierowana głównie do osób ceniących styl nowoczesny i industrialny. Te unikalne produkty wyróżniają się nie tylko swym oryginalnym wzornictwem, ale także jakością wykonania i zastosowaniem nietypowych tworzyw. Lampy wiszące Demi posiadają stożkową oprawę otoczoną ozdobną, stalową klatką w formie fasetowanego diamentu. Taki design idealnie sprawdza się we wnętrzach nowoczesnych, minimalistycznych i loftowych. Ciekawa koncepcja oświetlenia Demi to także szansa na stworzenie odważnej aranżacji awangardowej lub glamour.

Hanging lamps from the collection Demi is a proposal directed mainly to people who appreciate modern and industrial style. These unique products stand out not only in their original design, but also in the quality of manufacture and use of non-standard materials. The DEMI suspension lamps have a cone-shaped bezel surrounded by a decorative steel frame in the form of a faceted diamond. Such design is perfect for modern, minimalist and loft interiors. Interesting concept of Demi lighting is also a chance to create a courageous arrangement of avant-garde or glamour.



Lampa wisząca | pendant lamp
Demi SL.0298

- 1 x E27, 60W, 50Hz, 220V
- czarny | black
- stal | steel
- 28/28/130 cm



Lampa wisząca | pendant lamp
Demi SL.0297

- 1 x E27, 60W, 50Hz, 220V
- biały | white
- stal | steel
- 28/28/130 cm



ANATA

Oryginalne wzornictwo i prostota wykonania to czynniki, które powodują, że obok lamp z serii Anata nikt nie przejdzie obojętnie. Oprócz tego, że sprawują one funkcję czysto użytkową, to dodatkowo stanowią ciekawy element dekoracyjny. Designerskie lampy Anata uzupełnią aranżacje nawiązujące do futurystycznego, skandynawskiego, jak również loftowego stylu. Ich wielką zaletą jest neutralna barwa, dzięki czemu mogą współgrać z różnorodnymi kompozycjami kolorystycznymi.


Original design and simplicity are the factors that make the Anata series something no one can pass by indifferently. In addition to being purely functional, they are an interesting decorative element. Anata design lamps will complement the futuristic, Scandinavian, as well as loft style designs. Their great advantage is the neutral color, so they can blend with the various color compositions.



Lampa wisząca | pendant lamp

Anata SL.0146

- 1 x E27, 60W, 50Hz, 220V
- czarny | black
- stal | steel
- 25/25/max. 80 cm



Lampa wisząca | pendant lamp

Anata SL.0145

- 1 x E27, 60W, 50Hz, 220V
- biały | white
- stal | steel
- 25/25/max. 80 cm



GASPARE

Kolekcja Gaspare to stalowe klosze w formie oszlifowanego kryształu. Lampy wiszące z tej serii to udany mariaż minimalizmu oraz artystycznego wzornictwa industrialnego. W ofercie znajdują się modele w modnych kolorach, dzięki czemu każdy znajdzie w niej wariant idealnie dopasowany do swoich potrzeb. Lekkość, prostota i wyjątkowo oryginalny design to zalety, które docenią miłośnicy stylu minimalistycznego, loftowego i odważnych aranżacji glamour.

Gaspare collection is a polished crystal-shaped steel shade. Suspended lamps in this series are a marvel of minimalism and artistic industrial design. The models are available in trendy colors, so everyone will find a perfect fit for their needs. Lightness, simplicity and exceptionally original design are the qualities that will be appreciated by lovers of minimalist style, loft style and bold glamorous arrangements.



Lampa wisząca | pendant lamp
Gaspare SL.0291

- 1 x E27, 60W, 50Hz, 220V
- czarny | black
- stal | steel
- 30/25/130 cm



Lampa wisząca | pendant lamp
Gaspare SL.0290

- 1 x E27, 60W, 50Hz, 220V
- biały | white
- stal | steel
- 30/25/130 cm



UMBERTO

Stalowe lampy Umberto przypominają swoją formą pięknie oszlifowany diament. Stalowe oprawy zawieszane na delikatnym przewodzie nadadzą każdemu wnętrzu unikalnego charakteru i staną się niezwykle gustowną ozdobą domu. Umberto wyróżniają się industrialnym minimalizmem, ale ich elegancki kształt inspirowany jest wzornictwem klasycznym – ten wyjątkowy mariaż owocuje oświetleniem, obok którego nie da się przejść obojętnie.


The Umberto steel lamps resemble a form of a beautifully cut diamond. Steel shades suspended off a delicate wire will give each interior a unique character and will become a very tasteful home decoration. Lamps UMBERTO stand out thanks to their industrial minimalism, but their elegant forms are inspired by classic design - this unique marquetry results in illumination, which you cannot pass by indifferently.



Lampa wisząca | pendant lamp

Umberto SL.0294

- 1 x E27, 60W, 50Hz, 220V
- czarny | black
- stal | steel
- 33/20/133 cm



Lampa wisząca | pendant lamp

Umberto SL.0293

- 1 x E27, 60W, 50Hz, 220V
- biały | white
- stal | steel
- 33/20/133 cm



CELTA

Lampa wisząca CELTA to niezwykle oryginalna propozycja w naszej ofercie, której powściągliwy i zarazem wyrafinowany minimalizm z pewnością zaciekawi tych z Państwa, którzy szukają czegoś innego, a zarazem oryginalnego i ciekawego. Designerska lampa jest skierowana do miłośników prostoty, stylowych rozwiązań i wysokogatunkowych produktów. Lampa CELTA wpleciona w kompozycje industrialne bądź nowoczesne będzie podkreślać ich indywidualny charakter. Piękna oprawa lampy posłuży jako nietuzinkowy element dekoracyjny.


The CELTA Hanging Lamp is an extremely original proposition in our offer, whose restrained and sophisticated minimalism will surely delight those of you who are looking for something else that is both original and interesting. The design of the lamp is aimed at lovers of simplicity, stylish solutions and high quality products. CELTA lamps interwoven into industrial or modern compositions will emphasize their individual character. Beautiful lamp holder will serve as a decorative element.



Lampa wisząca | pendant lamp

Celta SL.0296

- 1 x E27, 60W, 50Hz, 220V
- czarny | black
- stal | steel
- 25/25/95 cm



Lampa wisząca | pendant lamp

Celta SL.0295

- 1 x E27, 60W, 50Hz, 220V
- biały | white
- stal | steel
- 25/25/95 cm



NICKEL

LOFTOWY MINIMALIZM

Odkryj, jak niewiele potrzeba, by wyróżnić i dopełnić przestrzeń. W tym dziale króluje prostota w najlepszym wydaniu: instalacje oświetleniowe bez opraw, kloszy czy abażurów. Minimalizm w modernistycznym, loftowym stylu i zaskakujących wersjach kolorystycznych.

LOFT MINIMALISM

Discover how little it takes to enhance and complete your decor. This section is dominated by simplicity at its best: light fixtures without shades or frame. Minimalism in a modernist, loft style, and in surprising colour versions.

EDISON

Lampa wisząca
pendant lamp

Edison

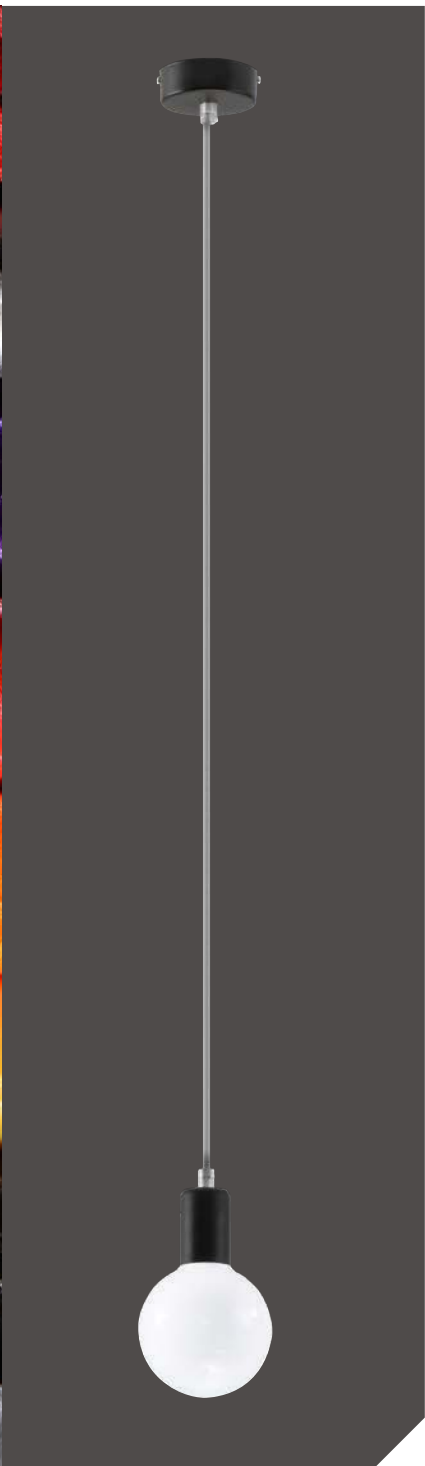
E27, 1x60W, 50Hz, 220V

stal, tkanina
steel, textile


8/8/max. 100 cm

Być może gdyby nie Edison, ludzkość nie znałaby dziś żarówek, a co za tym idzie - również lamp. To właśnie tej osobistości została zadedykowana prezentowana kolekcja instalacji oświetleniowych. Te minimalistyczne lampy wręcz zachwycają swoją prostotą! Duży wybór wariantów kolorystycznych daje gwarancję, że każdy znajdzie opcję pasującą do zaplanowanej aranżacji.


Were it not for Edison, the humanity would not know of lightbulbs and, by extension, neither of lamps. This is the person whom we dedicated the presented collection of lighting installations. These minimalist lamps simply excite with their simplicity! A wide selection of color variants guarantees that everyone will find an option that fits into the planned arrangement.




SL.0150
czarny, biały |
black, white




SL.0151
czarny, szary |
black, grey




SL.0153
czarny, żółty |
black, yellow




SL.0152
czarny | black




SL.0154
czarny, pomarańczowy |
black, orange




SL.0155
czarny, czerwony |
black, red




SL.0156
czarny, fioletowy |
black, purple



SL.0157
czarny, czarno-biały |
black, black & white




SL.0158
czarny, czarno-czerw. |
black, black & red





Kinkiet | wall lamp
Edison 1 SL.0373

- E27, 1 x 60W, 50Hz, 220V
- czarny | black
- tkanina | textile
- 8/23/max. 100 cm



Lampa wisząca | pendant lamp
Edison 1 SL.0369

- E27, 1 x 60W, 50Hz, 220V
- czarny | black
- tkanina | textile
- 300/150/150 cm



Lampa wisząca | pendant lamp
Edison 3 SL.0370

- E27, 3 x 60W, 50Hz, 220V
- czarny | black
- tkanina | textile
- 300/300/150 cm



Lampa wisząca | pendant lamp
Edison 5 SL.0371

- E27, 5 x 60W, 50Hz, 220V
- czarny | black
- tkanina | textile
- 300/300/150 cm



Lampa wisząca | pendant lamp
Edison 7 SL.0372

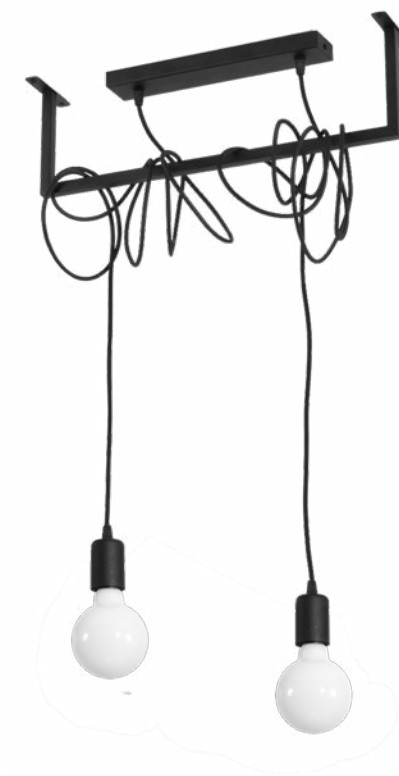
- E27, 7 x 60W, 50Hz, 220V
- czarny | black
- tkanina | textile
- 300/300/150 cm







SALAMANCA

Nowoczesny, niezwykle wyjątkowy, aczkolwiek prosty design serii SALAMANCA będzie pięknym dopełnieniem stylowego wnętrza. Rama wokół której opleciony został przewód zakończony designerskimi żarówkami to rozwiązanie dla odważnych osób, których wnętrza wyróżniają się na tle pozostałych. Oto skuteczny sposób na wyróżnienie się spośród innych! Lampa SALAMANCA sprawdzi się idealnie nad stołem w jadalni, gdzie oświetli czas spędzany przy rodzinnym stole.

The modern, extremely unique yet simple design of the SALAMANCA series will be a beautiful addition to the stylish interior. The frame, around which the wire ended with designer bulbs is braided is a solution for the brave people whose interior stands out from the others. It is the way to differentiate yourself from the rest! SALAMANCA lamps will work perfectly over the dining room table, where it will illuminate the time spent at the family table.







Lampa wisząca | pendant lamp
Salamanca 2 SL.0894

-  E27, 2 x 60W, 50Hz, 220V
-  czarny | black
-  stal | steel
-  50/10/120 cm







Lampa wisząca | pendant lamp
Salamanca 4 SL.0895

-  E27, 4 x 60W, 50Hz, 220V
-  czarny | black
-  stal | steel
-  100/10/120 cm



Lampa wisząca | pendant lamp
Salamanca 6 SL.0896

-  E27, 6 x 60W, 50Hz, 220V
-  czarny | black
-  stal | steel
-  150/10/120 cm

DIEGO

Piękna prostota, doskonałe oświetlenie pomieszczeń, minimalizm w najczystszej postaci. Kolekcja DIEGO jest absolutnie nietuzinkowa. Lampy tego typu, szczególnie w żywych kolorach, dodadzą charakteru oświetlanym powierzchniom.

Beautiful simplicity, excellent indoor lighting and the purest form of minimalism. The DIEGO collection is absolutely extraordinary. The lamps of this type, especially in bright colors, will give a character to the lit surfaces.



Lampa wisząca | pendant lamp
Diego 1 SL.0569

💡 E27, 1 x 60W, 50Hz, 220V
⊗ biały | white
📏 PVC
📏 9/9/max.90 cm



Lampa wisząca | pendant lamp
Diego 3 SL.0570

💡 E27, 3 x 60W, 50Hz, 220V
⊗ biały | white
📏 PVC
📏 16/16/90 cm



Lampa wisząca | pendant lamp
Diego 5 SL.0571

💡 E27, 5 x 60W, 50Hz, 220V
⊗ biały | white
📏 PVC
📏 24/24/90 cm



Lampa wisząca | pendant lamp
Diego 1 SL.0572

💡 E27, 1 x 60W, 50Hz, 220V
⊗ czarny | black
📏 PVC
📏 9/9/max.90 cm



Lampa wisząca | pendant lamp
Diego 3 SL.0573

💡 E27, 3 x 60W, 50Hz, 220V
⊗ czarny | black
📏 PVC
📏 16/16/90 cm







Lampa wisząca | pendant lamp
Diego 5 SL.0574

💡 E27, 5 x 60W, 50Hz, 220V
⊗ czarny | black
📏 PVC
📏 24/24/90 cm







Lampa wisząca | pendant lamp
Diego 1 SL.0575

-  E27, 1 x 60W, 50Hz, 220V
-  szary | grey
-  PVC
-  9/9/max.90 cm







Lampa wisząca | pendant lamp
Diego 3 SL.0576

-  E27, 3 x 60W, 50Hz, 220V
-  szary | grey
-  PVC
-  16/16/90 cm







Lampa wisząca | pendant lamp
Diego 5 SL.0577

-  E27, 5 x 60W, 50Hz, 220V
-  szary | grey
-  PVC
-  24/24/90 cm







Lampa wisząca | pendant lamp
Diego 1 SL.0578

-  E27, 1 x 60W, 50Hz, 220V
-  żółty | yellow
-  PVC
-  9/9/max.90 cm







Lampa wisząca | pendant lamp
Diego 3 SL.0579

-  E27, 3 x 60W, 50Hz, 220V
-  żółty | yellow
-  PVC
-  16/16/90 cm








Lampa wisząca | pendant lamp
Diego 5 SL.0580

-  E27, 5 x 60W, 50Hz, 220V
-  żółty | yellow
-  PVC
-  24/24/90 cm








Lampa wisząca | pendant lamp
Diego 1 SL.0581

-  E27, 1 x 60W, 50Hz, 220V
-  zielony | green
-  PVC
-  9/9/max.90 cm







Lampa wisząca | pendant lamp
Diego 3 SL.0582

-  E27, 3 x 60W, 50Hz, 220V
-  zielony | green
-  PVC
-  16/16/90 cm







Lampa wisząca | pendant lamp
Diego 5 SL.0583

-  E27, 5 x 60W, 50Hz, 220V
-  zielony | green
-  PVC
-  24/24/90 cm







Lampa wisząca | pendant lamp
Diego 1 SL.0584

-  E27, 1 x 60W, 50Hz, 220V
-  pomarańczowy | orange
-  PVC
-  9/9/max.90 cm







Lampa wisząca | pendant lamp
Diego 3 SL.0585

-  E27, 3 x 60W, 50Hz, 220V
-  pomarańczowy | orange
-  PVC
-  16/16/90 cm



Lampa wisząca | pendant lamp
Diego 5 SL.0586

-  E27, 5 x 60W, 50Hz, 220V
-  pomarańczowy | orange
-  PVC
-  24/24/90 cm



CAFE AU LAIT

CERAMICZNE DEKORACJE

Ceramiczne modele nowoczesnych lamp z dwukierunkowym oświetleniem to rozwiązania do każdego typu przestrzeni: od mieszkalnych po biurowe. Gładka faktura obudowy w ciągu dnia delikatnie usuwa się w cień, lecz po zapaleniu lampy stają się doskonałą dekoracją wnętrza. Idealna równowaga między formą a treścią.

CERAMIC DECORATIONS

Ceramic models of modern two-way lamps are a great solution for every type of space: from living space to workspace. The lamp's smooth texture gently retreats into the shadows during the day, but once you switch it on, it becomes an excellent decorative element. The perfect balance between form and content.

SIGMA

Lampy z serii Sigma zostały zaprojektowane z myślą o sympatykach oryginalnych, designerskich rozwiązań. Specyficzna, prostokątna konstrukcja wyróżnia się falistą dekoracją, która nadaje jej unikalny charakter. Warto skusić się na stylowe kinkiety emitujące światło od góry i od dołu. Z ich pomocą można skutecznie oświetlić powierzchnię ściany lub zadbać o elegancką oprawę dzieł sztuki. Lampy są dostępne w uniwersalnej kolorystyce, która sprawdzi się w każdym wnętrzu.

Sigma lamps are designed to support original design ideas. The specific, rectangular design is distinguished by a wavy decoration that gives it a unique character. It is worth focusing on stylish lamps emitting light up and down. With their help you can effectively illuminate the surface of the wall or take care of the lighting setting of works of art. Lamps are available in a universal color scheme that will fit into any interior.




Kinkiet | wall lamp
Sigma Mini SL.0229

- 💡 E27, 1 x 60W, 50Hz, 220V, IP20
- 🎨 biały | white
(może być malowany | can be painted)
- 🏠 ceramika, szkło | ceramic, glass
- 📏 30/15/12 cm




Kinkiet | wall lamp
Sigma SL.0870

- 💡 E27, 1 x 60W, 50Hz, 220V, IP20
- 🎨 czarny | black
- 🏠 ceramika, szkło | ceramic, glass
- 📏 42/15/12 cm



Kinkiet | wall lamp
Sigma SL.0869

- 💡 E27, 1 x 60W, 50Hz, 220V, IP20
- 🎨 szary | grey
- 🏠 ceramika, szkło | ceramic, glass
- 📏 42/15/12 cm



Kinkiet | wall lamp
Sigma SL.0003

- 💡 E27, 1 x 60W, 50Hz, 220V, IP20
- 🎨 biały | white
(może być malowany | can be painted)
- 🏠 ceramika, szkło | ceramic, glass
- 📏 42/15/12 cm

PONTIUS

Jeśli szukasz delikatnego, uniwersalnego oświetlenia do Twoich pomieszczeń - kinkiet ceramiczny PONTIUS będzie idealnym rozwiązaniem. Jego prosta forma zapewnia dopasowanie się do wszelkiego rodzaju wystroju wnętrz, koloru ścian czy mebli. Ponadto, jest to wybór ponadczasowy. Niezależnie od tego, jakie zmiany zajdą w Twoim domu czy mieszkaniu na przestrzeni lat - kinkiet PONTIUS będzie pasował do wszystkiego. Światło, które daje jest delikatne, aczkolwiek dobrze doświetla wybrane przestrzenie i zacienione miejsca.

If you are looking for a delicate, universal lighting for your rooms - the PONTIUS ceramic wall lamp will be the perfect solution. Its simple form makes it suitable for all kinds of interior decoration, color of walls or furniture. Moreover, it is a timeless choice. No matter what changes will have taken place in your home or apartment over the years, the PONTIUS wall lamp will suit everything. The light it gives is gentle, although it illuminates selected spaces and shaded places well.



Kinkiet | wall lamp
Pontius SL.0875

- 💡 G9, 1 x 40W, 50Hz, 220V
- 🌀 szary | grey
- 🏠 ceramika | ceramic
- 📏 32/9/13 cm



Kinkiet | wall lamp
Pontius SL.0835

- 💡 G9, 1 x 40W, 50Hz, 220V
- 🌀 biały | white
(może być malowany | can be painted)
- 🏠 ceramika | ceramic
- 📏 32/9/13 cm



Kinkiet | wall lamp
Pontius SL.0876

- 💡 G9, 1 x 40W, 50Hz, 220V
- 🌀 czarny | black
- 🏠 ceramika | ceramic
- 📏 32/9/13 cm

ATENA

Ceramiczne lampy Atena świetnie sprawdzają się zarówno w klasycznie urządzonej wnętrzach, jak i w pomieszczeniach o nowoczesnym designie. Dzięki praktycznym kinkietom można efektywnie oświetlić powierzchnię ściany i jednocześnie zadbać o przytulną atmosferę. Zaletą prezentowanych modeli jest także bardzo wytrzymała konstrukcja, która dodatkowo wpływa na ich estetykę. Lampy Atena mogą być funkcjonalną dekoracją salonu, sypialni, jadalni czy przedpokoju.

Atena ceramic lamps work great in both classical and modern design. Thanks to these practical wall lights, you can effectively illuminate the surface of the wall and at the same time ensure a cozy atmosphere. The advantage of the presented models is also very durable construction, which additionally influences their aesthetics. Atena lamps can be a functional decoration of the living room, bedroom, dining room or hallway.



Kinkiet | wall lamp


Atena SL.0873

💡 E27, 1 x 60W, 50Hz, 220V, IP20

🎨 szary | grey

🏠 ceramika, szkło | ceramic, glass

📏 38/9/15 cm



Kinkiet | wall lamp

Atena SL.0001

💡 E27, 1 x 60W, 50Hz, 220V, IP20

🎨 biały | white
(może być malowany | can be painted)

🏠 ceramika, szkło | ceramic, glass

📏 38/9/15 cm



Kinkiet | wall lamp

Atena SL.0874

💡 E27, 1 x 60W, 50Hz, 220V, IP20

🎨 czarny | black

🏠 ceramika, szkło | ceramic, glass

📏 38/9/15 cm

LEO



Nowoczesne lampy Leo to strzał w dziesiątkę dla amatorów geometrycznego designu. Kwadratowa konstrukcja kinkietów świetnie komponuje się z aranżacją w stylu klasycznym lub skandynawskim. W ich produkcji wykorzystano wypalaną ceramikę, która gwarantuje im optymalną wytrzymałość przez długie lata. Lampy emitują światło od strony górnej i dolnej, dzięki czemu okażą się niezastąpione w stworzeniu nastrojowej aranżacji salonu, sypialni czy przedpokoju.

Modern Leo lamps are a bullseye for devotees of geometric design. The square construction of the wall light perfectly fits in with the classic or Scandinavian style. Their production uses fired ceramics, which guarantees them lasting durability for many years. The lamps emit light from top and bottom, making them indispensable in creating a moody arrangement of the living room, the bedroom, or the hallway.



Kinkiet | wall lamp

Leo SL.0871

- 💡 E27, 1 x 60W, 50Hz, 220V, IP20
- 🌀 szary | grey
- 📏 ceramika, szkło | ceramic, glass
- 📐 15/15/15 cm



Kinkiet | wall lamp

Leo SL.0005

- 💡 E27, 1 x 60W, 50Hz, 220V, IP20
- 🌀 biały | white
(może być malowany | can be painted)
- 📏 ceramika, szkło | ceramic, glass
- 📐 15/15/15 cm



Kinkiet | wall lamp

Leo SL.0872

- 💡 E27, 1 x 60W, 50Hz, 220V, IP20
- 🌀 czarny | black
- 📏 ceramika, szkło | ceramic, glass
- 📐 15/15/15 cm

VEGA

Atrakcyjne lampy VEGA zachwycają nowoczesnym designem, który świetnie komponuje się z aranżacjami w stylu skandynawskim i minimalistycznym. Gustowne kinkiety okażą się ciekawą dekoracją ścian również w przestrzeni biurowej. Na uwagę zasługuje dwukierunkowe oświetlenie, dzięki któremu można efektywnie doświetlić powierzchnię ściany lub wnękę. Lampy wyprodukowano z najtrwalszej ceramiki wypalanej, co dodatkowo zapewnia im optymalną wytrzymałość.

Attractive Vega lamps delight by their modern design, which blends perfectly with Scandinavian and minimalist arrangements. Tasteful lights will prove to be interesting wall decorations also in the office space. Noteworthy is the bidirectional illumination, which can effectively illuminate the surface of the wall or recess. Lamps are made from the most durable fired ceramics, which gives them lasting durability.



Kinkiet | wall lamp

Vega SL.0877

- 💡 E27, 1 x 60W, 50Hz, 220V, IP20
- 🌀 szary | grey
- 📏 ceramika, szkło | ceramic, glass
- 📏 32/9/9 cm



Kinkiet | wall lamp

Vega SL.0006

- 💡 E27, 1 x 60W, 50Hz, 220V, IP20
- 🌀 biały | white
(może być malowany | can be painted)
- 📏 ceramika, szkło | ceramic, glass
- 📏 32/9/9 cm



Kinkiet | wall lamp

Vega SL.0878

- 💡 E27, 1 x 60W, 50Hz, 220V, IP20
- 🌀 czarny | black
- 📏 ceramika, szkło | ceramic, glass
- 📏 32/9/9 cm

NESTA



Kto powiedział, że miejsce ceramiki jest na stole? My zrobiliśmy z niej ten piękny kinkiet, aby wnieść do Twojego domu więcej światła. W dzień NESTA zachwyci Cię swoją delikatną formą, a wieczorem zaprosi na świetlne widowisko. Blask rozchodzi się z niej obustronnie, więc świetnie sprawdzi się w formie dekoracji podświetlającej ścianę. NESTA to kinkiet niebanalny. Łączy ponadczasowy kształt z naturalnym materiałem, jakim jest ceramika. Nada Twojemu wnętrzu smaku i stworzy w nim domową atmosferę. Bliżej Ci do nowoczesnego minimalizmu czy nurtu eko? NESTA będzie świetnym dodatkiem do obu tych aranżacji.

Who said pottery's place is on the table? We turned it into this beautiful sconce to bring more light into your home. NESTA will delight you with its delicate form during the day, and put on a light show in the evening. The glow spreads out from both sides, so it will be perfect as a decoration illuminating the wall. NESTA is not your ordinary sconce. It combines a timeless shape with a natural ceramic material. Not only will it add taste to your interior, but it will certainly create a homely atmosphere. Are you leaning more towards modern minimalism or the eco trend? NESTA will be a great addition to both design styles.



Kinkiet | wall lamp
Nesta SL.0839

- 💡 E27, 1 x 60W, 50Hz, 220V, IP20
- 🎨 biały | white
(może być malowany | can be painted)
- 🏠 ceramika, szkło | ceramic, glass
- 📏 15/15/15 cm

SUBANI



Kinkiet z ceramiki? Jasne! Zwłaszcza jeśli lubisz przewrotność - tak, jak my. Geometryczna forma i zaokrąglone krawędzie kinkietu SUBANI nadają mu futurystyczny klimat. Świetnie się zaprezentuje w otoczeniu okrągłych stolików i miękkich, tapicerowanych foteli. Lampę SUBANI od spodu zamyka mleczne szkło, od góry jest otwarta na świat. Dzięki temu światło sączy się z niej w obu kierunkach i zalewa całą ścianę urokliwym blaskiem. Stworzy przytulny klimat do kolacji lub doświetli przedpokój. Będzie wyglądać pięknie w dowolnej aranżacji wnętrza.

A ceramic sconce? Sure! Especially if, like us, you enjoy unconventional solutions. The geometric form and rounded edges of the SUBANI sconce give it a futuristic feel. It will look great paired with round tables and soft upholstered armchairs. Our SUBANI lamp features an open-top shade, whereas its base is made of milk glass. Thanks to this, the light spreads in both directions and washes the entire wall with a charming glow. SUBANI will create a cosy atmosphere over dinner or illuminate your hallway. It will fit right in with any interior design style.



Kinkiet | wall lamp
Subani SL.0840

- 💡 E27, 2 x 60W, 50Hz, 220V, IP20
- 🎨 biały | white
(może być malowany | can be painted)
- 🏠 ceramika, szkło | ceramic, glass
- 📏 33/10/10 cm

LEO LINE



Nowoczesne lampy LEO LINE to strzał w dziesiątkę dla amatorów geometrycznego designu. Kwadratowa konstrukcja kinkietów świetnie komponuje się z aranżacją w stylu klasycznym lub skandynawskim. W ich produkcji wykorzystano wypalaną ceramikę, która gwarantuje im optymalną wytrzymałość przez długie lata. Lampy emitują światło od strony górnej i dolnej, dzięki czemu okażą się niezastąpione w stworzeniu nastrojowej aranżacji salonu, sypialni czy przedpokoju.

Modern lamps Leo line is a shot in the bullseye for devotees of geometric design. The square construction of the wall lamps perfectly fits in with the classic or Scandinavian style. Their production uses fired ceramics, which guarantees them optimum durability for many years to come. The lamps emit light from top and bottom, making them indispensable in creating a moody arrangement of the living room, the bedroom, or the hallway.



Kinkiet | wall lamp
Leo Line SL.0230

- 💡 E27, 1 x 60W, 50Hz, 220V, IP20
- 🎨 biały | white
(może być malowany | can be painted)
- 🏠 ceramika, szkło | ceramic, glass
- 📏 15/15/15 cm

VEGA LINE



Atrakcyjne lampy VEGA LINE zachwycają nowoczesnym designem, który świetnie komponuje się z aranżacjami w stylu skandynawskim i minimalistycznym. Gustowne kinkiety okażą się ciekawą dekoracją ścian również w przestrzeni biurowej. Na uwagę zasługuje dwukierunkowe oświetlenie, dzięki któremu można efektywnie doświetlić powierzchnię ściany lub wnękę. Lampy wyprodukowano z najtrwalszej ceramiki wypalanej, co dodatkowo zapewnia im optymalną wytrzymałość.


Attractive Vega line lamps delight in modern design, which perfectly fits in with Scandinavian and minimalist arrangements. Tasteful wall lamps will prove to be interesting wall decorations also in the office space. Noteworthy is the bi-directional illumination, which can effectively illuminate the surface of the wall or recess. Lamps are made from the most durable fired ceramics, which gives them optimum strength.



Kinkiet | wall lamp
Vega Line SL.0231

- 💡 E27, 1 x 60W, 50Hz, 220V, IP20
- 🎨 biały | white
(może być malowany | can be painted)
- 🏠 ceramika, szkło | ceramic, glass
- 📏 32/9/9 cm


TAUGAN



TAUGAN intryguje i przyciąga spojrzenia. Łączy prostą, geometryczną formę z subtelną szlachetnością ceramiki, z której został wykonany. Będzie ozdobą Twojego wnętrza nawet wtedy, gdy jest zgaszony. Kinkiet TAUGAN rewelacyjnie doświetli Twój dom i pomoże wyeksponować ścianę z cegły lub kamienia. Światło rozchodzi się równomiernie w górę lampy, tworząc piękny, dekoracyjny efekt. Idealny, by podkreślić nowoczesny styl Twojego mieszkania. Bo diabeł tkwi w szczegółach.

TAUGAN intrigues and draws attention. It combines a simple, geometric form with the subtle nobility of ceramics, from which it was made. It will complement your interior even when it is switched off. Our TAUGAN sconce will perfectly illuminate your home and help you enhance a brick or stone wall. The light evenly spreads upwards, creating a beautiful decorative effect. Perfect to highlight the modern style of your flat. Because the devil is in the details.

HATTOR



Wprowadź powiew świeżości do swojego wnętrza z kinkietem HATTOR! Ta niesztaampowa lampa doskonale czuje się otoczeniu nowoczesnych, designerskich mebli. Wykonaliśmy ją z polskiej ceramiki - materiału, który odpowiada za trwałość i oryginalny charakter dekoracji. Drugiej takiej nie znajdziesz. HATTOR skutecznie rozjaśni Twój dom. Potrzebujesz stworzyć przytulny klimat do kolacji? A może chcesz doświetlić pokój, gdy oglądasz telewizję? Wystarczy jedno pstryknięcie! Światło lampy jest skierowane w górę, więc świetnie wygląda także na ścianie strukturalnej, wydobywając z niej prawdziwe piękno.

Bring a breath of fresh air into your home with our HATTOR sconce! This unique lamp looks great surrounded by modern designer furniture. We made it from durable Polish ceramics responsible for the unique character of this fixture. You will not find another one like it. HATTOR will effectively brighten up your home. Do you need to create a cosy atmosphere over dinner? Or maybe you want to light up a room while you watch TV? One click is all it takes! The lamp's light is directed upwards, so it also looks great on a structured wall, bringing out its true beauty.



Kinkiet | wall lamp
Taugan SL.0836

💡 G9, 2x40W, 50Hz, 220V, IP20
⊕ biały | white
(może być malowany | can be painted)
🏠 ceramika | ceramic
📏 30/6/16 cm



Kinkiet | wall lamp
Hattor SL.0837

💡 G9, 2x40W, 50Hz, 220V, IP20
⊕ biały | white
(może być malowany | can be painted)
🏠 ceramika | ceramic
📏 36/6/16 cm

VIXEN



Szukasz wyjątkowego oświetlenia do przedpokoju lub salonu? Lubisz kiedy rozproszone, ciepłe światło dodaje Twoim wnętrzom wyjątkowego charakteru? Kinkiety ceramiczne serii Vixen są do tego stworzone. Pasują do każdego stylu i aranżacji wnętrza, nadając mu niepowtarzalnego wyglądu. Elegancja i nowoczesność w jednym! Dodatkowo kinkiety serii VIXEN charakteryzuje się bardzo ciekawym rozwiązaniem w postaci strumieni światła padających zarówno od dołu, jak i od góry. Dzięki temu nie potrzeba dodatkowych źródeł światła.

Are you looking for unique lighting for your hallway or living room? Do you like diffused, warm light that gives your interiors a unique character? The VIXEN ceramic wall lamps are made for this. They match every style and interior design, giving it a distinctive look. Elegance and modernity at the same time. In addition, the Vixen series wall lamps are characterized by a very interesting solution in the form of streams of light falling both from the bottom and from the top. No additional light sources are needed.



Kinkiet | wall lamp
Vixen SL.0834

- 💡 G9, 1x40W, 50Hz, 220V, IP20
- 🔄 biały | white
(może być malowany | can be painted)
- 🏠 ceramika, szkło | ceramic, glass
- 📏 30/15/12 cm

HELIOS



Niebanalne lampy z serii Helios to idealna propozycja dla amatorów ceramicznych produktów w nowoczesnej odsłonie. Prezentowane modele sprawdzą się przy optycznym powiększaniu wnętrza, ponieważ emitują światło z dwóch stron. Warto zwrócić uwagę na eleganckie kinkiety, które wspaniale komponują się z klasycznymi aranżacjami salonu, sypialni czy przedpokoju. Dodatkową zaletą jest ich uniwersalna kolorystyka oraz dekoracyjne wyprofilowanie ceramicznej obudowy.

Unusual Helios lamps are ideal for devotees of ceramic products in a modern setting. Presented models will optically expand the interior because they emit light on two sides. It is worth to pay attention to these elegant wall lamps, which combine perfectly with the classical arrangements of the living room, the bedroom, or the hallway. The added advantage is their universal coloring and the decorative profiling of the ceramic casing.



Kinkiet | wall lamp
Helios SL.0002

- 💡 E27, 1 x 60W, 50Hz, 220V, IP20
- 🔄 biały | white
(może być malowany | can be painted)
- 🏠 ceramika, szkło | ceramic, glass
- 📏 40/9/15 cm


GLOBE

MAGNET




Kinkiet | wall lamp
Globe SL.0032

- 💡 E27, 1 x 60W, 50Hz, 220V, IP20
- 🎨 biały | white
(może być malowany | can be painted)
- 🏠 ceramika | ceramic
- 📏 18/15/15 cm



Niebanalne lampy ścienne Globe to jedna z nowszych propozycji wśród ceramicznych modeli. Warto zwrócić uwagę na okrągły kształt, który gwarantuje niezwykle nastrojowe oświetlenie całej przestrzeni. Specyficzny design lamp znakomicie wkomponuje się w klasyczną aranżację lub w wystrój utrzymany w stylu skandynawskim. Seria Globe okaże się świetnym rozwiązaniem nie tylko w mieszkaniach, ale również we wnętrzach o charakterze biurowym, w hotelach czy w restauracjach.

The original Globe wall lamp is one of the newer proposals among ceramic models. It is worth noting the circular shape, which guarantees an extremely atmospheric illumination of the whole space. The unique design of the lamps perfectly integrates into a classical arrangement or a Scandinavian design. The Globe series is a great solution not only in apartments but also in office interiors, hotels or restaurants.



Niebanalne lampy ceramiczne z kolekcji Magnet to strzał w dziesiątkę dla amatorów efektownych rozwiązań oświetleniowych. Ich znakiem rozpoznawczym jest bardzo modny, nowatorski kształt, który okaże się wspaniałym dopełnieniem dla nowoczesnych aranżacji w stylu skandynawskim lub minimalistycznym. Dzięki lampom można zadbać o nastrojowy klimat w sypialni, w salonie czy w przedpokoju. Kolekcja Magnet sprawdzi się również w pomieszczeniach o charakterze biurowym.

Unique ceramic lamps from the Magnet collection are a hit in the market for devotees of impressive lighting solutions. Their trademark is a very trendy, innovative shape, which will prove to be a great complement to modern Scandinavian or minimalist design. Thanks to the lamps you can take care of the atmospheric mood in the bedroom, in the living room or in the hallway. The Magnet collection will also work in offices.



Kinkiet | wall lamp
Magnet SL.0034

- 💡 E27, 1 x 60W, 50Hz, 220V, IP20
- 🎨 biały | white
(może być malowany | can be painted)
- 🏠 ceramika | ceramic
- 📏 36/8/16 cm

OSKAR



Kolekcja lamp Oskar przypadnie do gustu każdemu amatorowi najmodniejszych rozwiązań w zakresie funkcjonalnego oświetlenia. Nowoczesne kinkiety okażą się niezastąpione pod kątem efektownego doświetlenia ściany bądź wnęki. Ich specyficzny design świetnie komponuje się z nowoczesnymi wnętrzami, w tym z aranżacjami utrzymanymi w minimalistycznym lub skandynawskim stylu. Lampy powstały na bazie wysokojakościowej masy ceramicznej, co wpływa na ich wytrzymałość.

The Oskar lamp collection will appeal to every devotee of the trendiest functional lighting solutions. Modern wall lamps will prove irreplaceable for effective wall or recessed lighting. Their unique design blends well with modern interiors, including minimalist or Scandinavian design. Lamps are made of high quality ceramic, which contributes to their strength.



Kinkiet | wall lamp
Oskar SL.0160

- 💡 E27, 1 x 60W, 50Hz, 220V, IP20
- 🔄 biały | white
(może być malowany | can be painted)
- 📏 ceramika, szkło | ceramic, glass
- 📏 34/17/8 cm



Kinkiet | wall lamp
Samir SL.0161

- 💡 E27, 1 x 60W, 50Hz, 220V, IP20
- 🔄 biały | white
(może być malowany | can be painted)
- 📏 ceramika | ceramic
- 📏 10,5/10,5/25 cm



Kinkiet | wall lamp
Lana SL.0838

- 💡 E27, 1 x 60W, 50Hz, 220V
- 🔄 biały | white
(może być malowany | can be painted)
- 📏 ceramika | ceramic
- 📏 29x16 x 11 cm

SAMIR/ LANA



Twoje wnętrze zasługuje na więcej blasku! Już LANA o niego zadba. Doświetli Twój dom, tworząc przytulną atmosferę w sypialni czy jadalni. Otuli wnętrza miękkim światłem, które rozchodzi się z niego w dwóch kierunkach. Na dowolnej ścianie wyczaruje niesamowity, dekoracyjny efekt. Kinkiet LANA wykonaliśmy z wysokiej jakości polskiej ceramiki - materiału, trwałego i stylowego zarazem. Doskonale współgra z meblami o zaokrąglonych krawędziach - sprawdzi się zarówno w nowoczesnym, jak i klasycznym wystroju.

Your interior deserves more shine! LANA will take care of it. It will light up your home, creating a cosy atmosphere in the bedroom or dining room. This lamp will envelop your interior in soft light spreading in two directions. It will create an amazing decorative effect on any wall. The LANA sconce is made of high-quality Polish ceramics - a material both durable and stylish. It perfectly complements furniture with rounded edges - and will suit modern, as well as classic decor.



KALU

Plafon | ceiling lamp
Kalu SL.0841

- 💡 GU10/ES111, 1x40W, 50Hz, 220V, IP20
- 🎨 biały | white
(może być malowany | can be painted)
- 🏠 ceramika | ceramic
- 📏 14/14/14 cm

Nowoczesne plafony ceramiczne serii KALU to idealne rozwiązanie do każdego domu czy mieszkania. Ich ergonomiczny, prosty design ucieszy oko każdego, bez względu na upodobania. Dodatkowo, plafony ceramiczne KALU w niebanalny sposób doświetlą każdy punkt mieszkania. Sprawdzą się idealnie w kuchni - nad blatem roboczym lub jako główne oświetlenie, w przedpokoju, łazience czy nawet sypialni. Dzięki niewielkim rozmiarom plafony nie rzucają się w oczy, a dają wspaniały efekt świetlny po włączeniu.

Modern KALU series ceramic plafonds are ideal for any home or apartment. Their ergonomic, simple design will please an eye of anyone, regardless of their preferences. Additionally, KALU ceramic plafonds will illuminate every point of the apartment in a unique way. They work perfectly in the kitchen - over the worktop or as the main lighting, in the hallway, bathroom or even bedroom. Thanks to their small size, the screens are not conspicuous and give a great light effect when turned on.



SEIDA



Plafon | ceiling lamp
Seida SL.0850

- 💡 GU10/ES111, 1x40W, 50Hz, 220V, IP20
- 🎨 biały | white
(może być malowany | can be painted)
- 🏠 ceramika | ceramic
- 📏 14/14/14 cm

Niebanalny, kwadratowy kształt plafonów ceramicznych serii SEIDA to wyjątkowe rozwiązanie w tej kategorii oświetlenia. Jeśli chcesz postawić na oryginalne punkty świetlne w Twoim mieszkaniu - plafon ceramiczny SEIDA sprawdzi się idealnie i będzie wyglądał pięknie nie tylko ze świecącą żarówką. Plafony umieszczone na suficie prezentują się wspaniale zarówno w pojedynkę, jak i w grupach. Symetryczne lub nieregularne rozmieszczenie nad konkretnymi miejscami wymagającymi doświetlenia doda charakteru każdemu pomieszczeniu.

The unique square shape of SEIDA series ceramic plafonds is a unique solution in this lighting category. If you want to put the original light points in your apartment - SEIDA ceramic plafonds will work perfectly and look beautiful not only with a glowing light bulb. The plafonds, placed on the ceiling, present themselves magnificently either alone or in larger groups. A symmetrical or irregular arrangement over specific places that require illumination will add a unique character to each room.

ELECTRA

Jakie wnętrza lubi ELECTRA? Wysokie sufity, dużo przestrzeni - to jej klimaty. Chętnie zawisnie nad stołem w jadalni czy stolikiem w salonie. Jeśli chodzi o styl, to ma swoje standardy, ale nie z kosmosu. Znajdzie dla siebie miejsce w niemal każdym nowoczesnie urządzonej pomieszczeniu. Można się z nią dogadać!

Mimo niewielkich rozmiarów, daje stosunkowo dużo światła w postaci rozproszonego snopu. Podłużną lampę zamontowaliśmy na trwałej linie wykonanej z transparentnego przewodu, więc ELECTRA nikomu nie wejdzie na głowę!

What kind of interiors does ELECTRA like? High ceilings, lots of space - that is Electra's kind of thing! It will happily hang over your dining room or living room table. When it comes to style, this lamp has its own standards, but they're not outrageously high. It's very easy-going and will find a place for itself in almost every modern room!

Do not let Electra's small size mislead you - it provides a relatively large amount of light in the form of a diffused beam. This elongated lamp is mounted on a durable rope made of a transparent wire, so you will not let ELECTRA go to your head!




Lampa wisząca | pendant lamp
Nancy SL.0843

- GU10, 1 x 40W, 50Hz, 220V, IP20
- biały | white
(może być malowany | can be painted)
- ceramika | ceramic
- 32/8/132 cm



Lampa wisząca | pendant lamp
Electra SL.0845

- GU10, 1 x 40W, 50Hz, 220V, IP20
- biały | white
(może być malowany | can be painted)
- ceramika | ceramic
- 32/8/132 cm




Lampa wisząca | pendant lamp
Gulcan SL.0849

- 💡 E27, 1 x 60W, 50Hz, 220V, IP20
- 🌀 biały | white
(może być malowany | can be painted)
- 📦 ceramika | ceramic
- 📏 28,5/16/128,5 cm

FLAWIUSZ

Szukasz prostej w swoim kształcie, pasującej do każdego wnętrza i stylu lampy? Ceramiczna lampa wisząca serii FLAWIUSZ sprawdzi się w tej roli idealnie! Niezależnie od kolorów ścian, podłóg czy mebli - zawsze będzie się prezentować wspaniale w Twoim wnętrzu. Możesz z łatwością dostosować wysokość, na której ma zawisnąć, dzięki regulowanemu przewodowi. Lampa wisząca Flawiusz będzie stanowić piękne zwieńczenie sypialni, kuchni czy jadalni i otuli wnętrze rozproszonym, ciepłym światłem, dodając mu przytulności.

Are you looking for a simple design that fits any interior and style? The ceramic pendant lamp of the FLAWIUSZ series will work perfectly in this role! Regardless of the colour of the walls, floors or furniture - it will always look great in your interior. You can easily adjust the height at which it is to hang, thanks to the adjustable wire. The FLAWIUSZ pendant lamp will fit beautifully into the bedroom, kitchen or dining room and will surround the interior with diffuse, warm light, adding to its cosiness.



Lampa wisząca | pendant lamp
Flawiusz SL.0848

- 💡 E27, 1 x 60W, 50Hz, 220V, IP20
- 🌀 biały | white
(może być malowany | can be painted)
- 📦 ceramika | ceramic
- 📏 23/21,5/123 cm



Lampa wisząca | pendant lamp
Bukano SL.0842



- 💡 E27, 1 x 60W, 50Hz, 220V, IP20
- 🌀 biały | white
(może być malowany | can be painted)
- 📦 ceramika | ceramic
- 📏 26/21,5/126 cm

PAVLUS

Jeśli oświetlenie, to tylko z pomysłem! Na przykład takim, jak lampa wisząca PAVLUS. Jej geometryczny kształt przyciągnie spojrzenie każdego gościa. Będzie królowała we wnętrzu w stylu skandynawskim lub minimalistycznym. Doskonale sprawdzi się w sypialni i nad jadalnianym stołem, w salonie i w przedpokoju. Wszędzie tam, gdzie potrzebujesz dobrego oświetlenia i nowoczesnego akcentu.

Chcesz wyrazić swoją artystyczną duszę? Ceramiczną powierzchnię lampy PAVLUS możesz pomalować tak, jak chcesz. Na różowo, niebiesko czy w fantazyjne wzory - wystarczy zwykła farba do ścian. Pamiętaj: Twoje wnętrze - Twoje zasady.

When searching for new lighting, always go for the very best in unique pieces, such as our PAVLUS pendant light. Its geometric shape will catch the eye of every guest. It will work best in a Scandinavian-style or minimalist interior. Perfect for your bedroom, living room, over a dining room table, or in your hallway. Wherever you need good lighting and a modern twist. Looking for a way to express your artistic side? You can paint the ceramic surface of the PAVLUS lamp any way you like. Pink, blue, or in fancy patterns - all you need is regular wall paint. Remember: your interior - your rules.



Lampa wisząca | pendant lamp
Pavlus SL.0844

- 💡 E27, 1 x 60W, 50Hz, 220V, IP20
- 🌀 biały | white
(może być malowany | can be painted)
- 📦 ceramika | ceramic
- 📏 30/16,5/130 cm



SPANISH ORANGE

WSZECHSTRONNOŚĆ ZASTOSOWAŃ

Eleganckie lampy sufitowe o regularnym kształcie, prostych liniach i dużej powierzchni świecącej są uniwersalną propozycją do wnętrz w różnych aranżacjach. Minimalistyczna forma pozwala na wykorzystanie nawet kilku sztuk w jednym pomieszczeniu i stworzenie na suficie ciekawego wzoru.

VERSATILE APPLICATIONS

Elegant ceiling lamps with a regular shape, straight lines, and a large luminous surface are a versatile option for interiors in various design styles. Their minimalist form allows you to mount several lamps in one room and create an interesting pattern on the ceiling.

ARENA





Rodzaj wybranego oświetlenia ma ogromne znaczenie dla tego, czy uda nam się uzyskać spójny charakter wnętrza, dokładnie taki, jak chcemy. Designerskie lampy sufitowe Arena to znakomite dopełnienie nowoczesnych aranżacji. Dostępne w kilku wariantach kolorystycznych i wielkościach, dopasowane do serii Arena pozwalają na tworzenie różnorodnych układów na suficie, kiedy potrzeba więcej niż jednej lampy na całe pomieszczenie. Prostota stylu i znakomita jakość nadają serii niezwykle elegancji charakter.

The type of lighting chosen is of paramount importance to whether we can achieve the coherent character of the interior exactly as we want. Designer ceiling lamps Arena is a perfect complement to modern arrangements. Available in several color variants and sizes, matching the Arena series, you can create a variety of ceiling arrangements when you need more than one lamp for the entire room. Simplicity of style and excellent quality give the series an extraordinarily elegant character.









Plafon | ceiling lamp
Arena 25 SL.0127





-  E27, 1 x 60W, 50Hz, 220V
-  czarny | black
-  PVC
-  25/25/12 cm



Plafon | ceiling lamp
Arena 35 SL.0121





-  E27, 2 x 60W, 50Hz, 220V
-  czarny | black
-  PVC
-  35/35/12 cm

Plafon | ceiling lamp
Arena 25 SL.0129

-  E27, 1 x 60W, 50Hz, 220V
-  biały | white
-  PVC
-  25/25/12 cm







Plafon | ceiling lamp
Arena 35 SL.0123

-  E27, 2 x 60W, 50Hz, 220V
-  biały | white
-  PVC
-  35/35/12 cm







Plafon | ceiling lamp
Arena 25 SL.0128

-  E27, 1 x 60W, 50Hz, 220V
-  szary | grey
-  PVC
-  25/25/12 cm



Plafon | ceiling lamp
Arena 35 SL.0122

-  E27, 2 x 60W, 50Hz, 220V
-  szary | grey
-  PVC
-  35/35/12 cm



Plafon | ceiling lamp
Arena 45 SL.0124

- ⦿ E27, 3 x 60W, 50Hz, 220V
- ⦿ czarny | black
- ≡ PVC
- 📏 45/45/12 cm



Plafon | ceiling lamp
Arena 55 SL.0917

- ⦿ E27, 4 x 60W, 50Hz, 220V
- ⦿ czarny | black
- ≡ PVC
- 📏 55/55/12 cm

Plafon | ceiling lamp
Arena 45 SL.0126

- ⦿ E27, 3 x 60W, 50Hz, 220V
- ⦿ biały | white
- ≡ PVC
- 📏 45/45/12 cm



Plafon | ceiling lamp
Arena 55 SL.0919

- ⦿ E27, 4 x 60W, 50Hz, 220V
- ⦿ biały | white
- ≡ PVC
- 📏 55/55/12 cm



Plafon | ceiling lamp
Arena 45 SL.0125

- ⦿ E27, 3 x 60W, 50Hz, 220V
- ⦿ szary | grey
- ≡ PVC
- 📏 45/45/12 cm



Plafon | ceiling lamp
Arena 55 SL.0918

- ⦿ E27, 4 x 60W, 50Hz, 220V
- ⦿ szary | grey
- ≡ PVC
- 📏 55/55/12 cm



Lampa wisząca | pendant lamp
Arena 35 SL.0115

- 💡 E27, 2 x 60W, 50Hz, 220V
- ⊗ czarny | black
- 📏 PVC, stal | PVC, steel
- 📏 35/35/max. 80 cm



Lampa wisząca | pendant lamp
Arena 35 SL.0116

- 💡 E27, 2 x 60W, 50Hz, 220V
- ⊗ szary | grey
- 📏 PVC, stal | PVC, steel
- 📏 35/35/max. 80 cm



Lampa wisząca | pendant lamp
Arena 45 SL.0118

- 💡 E27, 3 x 60W, 50Hz, 220V
- ⊗ czarny | black
- 📏 PVC, stal | PVC, steel
- 📏 45/45/max. 80 cm

Lampa wisząca | pendant lamp
Arena 45 SL.0120

- 💡 E27, 3 x 60W, 50Hz, 220V
- ⊗ biały | white
- 📏 PVC, stal | PVC, steel
- 📏 45/45/max. 80 cm



Lampa wisząca | pendant lamp
Arena 45 SL.0119

- 💡 E27, 3 x 60W, 50Hz, 220V
- ⊗ szary | grey
- 📏 PVC, stal | PVC, steel
- 📏 45/45/max. 80 cm

HORUS

Eleganckie lampy sufitowe z kolekcji Horus stworzone zostały z myślą o nowoczesnych wnętrzach i awangardowo urządzonych domach. Stylowe plafony oraz lampy wiszące z tej serii wyróżniają się prostą, gustowną linią oraz oryginalną formą. Wielką zaletą kolekcji HORUS jest jej uniwersalność – prezentowane lampy doskonale wpasują się w aranżację modernistyczną, skandynawską, loftową lub nowoczesną. Doskonała jakość i nieprzeciętny efekt dla najbardziej wymagających.

Elegant ceiling lamps from the Horus collection have been created for modern interiors and avant-garde-style homes. Stylish ceiling lights and hanging lamps from this series stand out with a simple, tasteful line and original form. The great advantage of the HORUS collection is its versatility - the presented lamps perfectly fit into modernist, Scandinavian, loft or modern arrangements. Excellent quality and unmatched effect for the most demanding customers.





Plafon | ceiling lamp

Horus 25 SL.0142

💡 E27, 1 x 60W, 50Hz, 220V
⊗ czarny | black 📏 PVC
📏 25/25/12 cm



Plafon | ceiling lamp

Horus 35 SL.0136

💡 E27, 2 x 60W, 50Hz, 220V
⊗ czarny | black 📏 PVC
📏 35/35/12 cm

Plafon | ceiling lamp

Horus 25 SL.0144

💡 E27, 1 x 60W, 50Hz, 220V
⊗ biały | white 📏 PVC
📏 25/25/12 cm



Plafon | ceiling lamp

Horus 35 SL.0138

💡 E27, 2 x 60W, 50Hz, 220V
⊗ biały | white 📏 PVC
📏 35/35/12 cm



Plafon | ceiling lamp

Horus 25 SL.0143

💡 E27, 1 x 60W, 50Hz, 220V
⊗ szary | grey 📏 PVC
📏 25/25/12 cm



Plafon | ceiling lamp

Horus 35 SL.0137

💡 E27, 2 x 60W, 50Hz, 220V
⊗ szary | grey 📏 PVC
📏 35/35/12 cm





Plafon | ceiling lamp
Horus 45 SL.0139

💡 E27, 3 x 60W, 50Hz, 220V
⊗ czarny | black 📦 PVC
📏 45/45/12 cm



Plafon | ceiling lamp
Horus 55 SL.0920

💡 E27, 4 x 60W, 50Hz, 220V
⊗ czarny | black 📦 PVC
📏 55/55/12 cm

Plafon | ceiling lamp
Horus 45 SL.0141

💡 E27, 3 x 60W, 50Hz, 220V
⊗ biały | white 📦 PVC
📏 45/45/12 cm



Plafon | ceiling lamp
Horus 55 SL.0922

💡 E27, 4 x 60W, 50Hz, 220V
⊗ biały | white 📦 PVC
📏 55/55/12 cm



Plafon | ceiling lamp
Horus 45 SL.0140

💡 E27, 3 x 60W, 50Hz, 220V
⊗ szary | grey 📦 PVC
📏 45/45/12 cm



Plafon | ceiling lamp
Horus 55 SL.0921

💡 E27, 4 x 60W, 50Hz, 220V
⊗ szary | grey 📦 PVC
📏 55/55/12 cm





Lampa wisząca | pendant lamp
Horus 35 SL.0132

- 💡 E27, 2 x 60W, 50Hz, 220V
- 🌀 biały | white
- 📏 PVC, stal | PVC, steel
- 📏 35/35/max. 80 cm



Lampa wisząca | pendant lamp
Horus 35 SL.0130

- 💡 E27, 2 x 60W, 50Hz, 220V
- 🌀 czarny | black
- 📏 PVC, stal | PVC, steel
- 📏 35/35/max. 80 cm



Lampa wisząca | pendant lamp
Horus 45 SL.0133

- 💡 E27, 3 x 60W, 50Hz, 220V
- 🌀 czarny | black
- 📏 PVC, stal | PVC, steel
- 📏 45/45/max. 80 cm



Lampa wisząca | pendant lamp
Horus 35 SL.0131

- 💡 E27, 2 x 60W, 50Hz, 220V
- 🌀 szary | grey
- 📏 PVC, stal | PVC, steel
- 📏 35/35/max. 80 cm



Lampa wisząca | pendant lamp
Horus 45 SL.0134

- 💡 E27, 3 x 60W, 50Hz, 220V
- 🌀 szary | grey
- 📏 PVC, stal | PVC, steel
- 📏 45/45/max. 80 cm



Lampa wisząca | pendant lamp
Horus 45 SL.0135

- 💡 E27, 3 x 60W, 50Hz, 220V
- 🌀 biały | white
- 📏 PVC, stal | PVC, steel
- 📏 45/45/max. 80 cm

HEXA

Bardzo ważnym atutem lamp z kolekcji HEXA jest ich niecodzienny i intrygujący wygląd. Geometryczny styl lamp jest niezwykle ciekawy. Z kolei różnorodność modeli pozwoli rozświetlić każde pomieszczenie, bez względu na styl aranżacji.

A very important advantage of the lamps from the HEXA collection is their unusual and intriguing appearance. The geometric style of the lamp is incredibly interesting. In turn, a variety of models will allow you to illuminate any room, regardless of the style of decoration.

Plafon | ceiling lamp
Hexa

PVC



SL.0687

💡 E27, 1 x 60W, 50Hz, 220V, IP20
⊗ czarny | black
📏 25/25/15 cm



SL.0690

💡 E27, 2 x 60W, 50Hz, 220V, IP20
⊗ czarny | black
📏 35/35/15 cm



SL.0693

💡 E27, 2 x 60W, 50Hz, 220V, IP20
⊗ czarny | black
📏 45/45/15 cm



SL.0686

💡 E27, 1 x 60W, 50Hz, 220V, IP20
⊗ biały | white
📏 25/25/15 cm




SL.0689

💡 E27, 2 x 60W, 50Hz, 220V, IP20
⊗ biały | white
📏 35/35/15 cm




SL.0692

💡 E27, 2 x 60W, 50Hz, 220V, IP20
⊗ biały | white
📏 45/45/15 cm



SL.0688

💡 E27, 1 x 60W, 50Hz, 220V, IP20
⊗ srebrny | silver
📏 25/25/15 cm



SL.0691

💡 E27, 2 x 60W, 50Hz, 220V, IP20
⊗ srebrny | silver
📏 35/35/15 cm



SL.0694

💡 E27, 2 x 60W, 50Hz, 220V, IP20
⊗ srebrny | silver
📏 45/45/15 cm



TANGERINE

KREATYWNA ELEGANCJA

Lampy z białego szkła w kształtach dalekich od znanej wszystkim klasyki! Wzbogacone o drewniane i stalowe elementy, idealnie wkomponują się w eleganckie czy rustykalne wnętrza. Sprawdź, co powstało z odważnej zabawy formą i dbałości o wysoką funkcjonalność.

CREATIVE ELEGANCE

Lamps made of white glass in shapes far from well-known classics! Enriched with wooden and steel elements, they will perfectly fit into elegant or rustic interiors. Check out the outcome of our bold play with form and attention to high functionality.

Połączenie drewna i mlecznego szkła – to coś, co sprawdza się dobrze w każdym otoczeniu. Nowoczesne lampy Emilio łączą ponadczasowy design i nowoczesną funkcjonalność. Mleczne szkło daje miękkie, przyjemne światło, które towarzyszyć będzie cieplej, domowej atmosferze. Lampy te doskonale pasować będą do wnętrz klasycznych, eleganckich, jak też urządzonych w stylu romantycznym czy rustykalnym, świetnie wpiszą się w eklektyczny wystrój.





The combination of wood and matte glass is something that works well in any environment. Modern Emilio lamps combine timeless design and modern functionality. Matte glass gives a soft, pleasant light that is accompanied by a warm, homely atmosphere. These lamps will perfectly fit into classic, elegant, romantic and rustic interiors and will perfectly blend in with the eclectic decor.

EMILIO



Plafon | ceiling lamp





Emilio SL.0186

-  E27, 2 x 60W, 50Hz, 220V
-  biały, wenge | white, wenge
-  szkło, drewno | glass, wood
-  33/29/10 cm



Kinkiet | wall lamp





Emilio SL.0185

-  E14, 2 x 40W, 50Hz, 220V
-  biały, wenge | white, wenge
-  szkło, drewno | glass, wood
-  33/14/10 cm



Plafon | ceiling lamp





Massimo SL.0188

-  E27, 2 x 60W, 50Hz, 220V
-  biały, chrom | white, chrome
-  szkło, stal | glass, steel
-  50/66/11 cm



Kinkiet | wall lamp

Massimo SL.0187

-  G9, 2 x 40W, 50Hz, 220V
-  biały, chrom | white, chrome
-  szkło, stal | glass, steel
-  28/39/6 cm

MASSIMO


Massimo to kolekcja nowoczesnych lamp sufitowych i ściennych. Najlepiej sprawdzą się w pomieszczeniach, gdzie pożądane jest raczej delikatne, nieco przydymione oświetlenie. Zarówno wnętrza urządzone w stylu skandynawskim, jak i te o ultra nowoczesnym charakterze polubią się z lampami z kolekcji Massimo. Nie ma dla nich jednego przeznaczenia - sprawdzą się równie dobrze w kuchni, korytarzu, a nawet w sypialni. Chromowy panel jest ciekawym detalem, który sprawia, że te nowoczesne lampy wyróżniają się na tle innych kolekcji.

Massimo is a collection of modern ceiling and wall lamps. They are best suited for rooms where a rather light, slightly smokey lighting is desirable. Both Scandinavian and ultra-modern interiors will benefit from Massimo lamps. There is more than one destination for them - they will do well in the kitchen, the hallway, and even in the bedroom. The chromed panel is an interesting detail that makes these modern lamps stand out against other collections.

FABIANO

Stylowe połączenie szkła i metalu zawsze budzi zachwyt fanów nowoczesnych stylizacji – kolekcja Fabiano powstała właśnie dla nich. Geometryczne kształty, najwyższej jakości materiały i minimalistyczny design sprawia, że każda nowoczesna lampa z tej serii stanie się unikalną ozdobą każdego wnętrza. Oświetlenie Fabiano doskonale sprawdzi się w każdym pomieszczeniu – od salonu i jadalni, po kuchnię oraz łazienkę. Najmodniejszy design dla najbardziej wymagających odbiorców.

The stylish combination of glass and metal is always a delight to fans of modern styling - the Fabiano collection was created for them. Geometric shapes, top quality materials and minimalist design make every modern lamp in this series a unique decoration of any interior. Fabiano lighting works perfectly in every room - from the living room and dining room to the kitchen and bathroom. The most fashionable design for the most demanding customers.



Kinkiet | wall lamp
Fabiano SL.0197

💡 E27, 2 x 60W, 50Hz, 220V
⚙️ biały, chrom | white, chrome
📏 szkło, stal | glass, steel
📐 37/27/7 cm



Plafon | ceiling lamp
Fabiano SL.0198

💡 E27, 3 x 60W, 50Hz, 220V
⚙️ biały, chrom | white, chrome
📏 szkło, stal | glass, steel
📐 42/40/7 cm





Kinkiet | wall lamp

Celia SL.0350

- 💡 G9, 2 x 40W, 50Hz, 220V
- ⊗ chrom, biały | chrome, white
- ≡ stal, szkło | steel, glass
- 📏 41/23/7 cm

Plafon | ceiling lamp

Celia SL.0351

- 💡 E27, 3 x 60W, 50Hz, 220V
- ⊗ chrom, biały | chrome, white
- ≡ stal, szkło | steel, glass
- 📏 61/53/7 cm



CELIA

Plafony i kinkiety Celia wyróżniają się niezwykle ciekawym designem i ogromną uniwersalnością. Pięknie wykonane oświetlenie ścienne i sufitowe z tej kolekcji, łączy klasyczną elegancję z nowoczesnymi akcentami, dzięki czemu nadaje się do wykorzystania w prawie każdej aranżacji. Gięte płyty ze szkła pięknie rozpraszają światło sprawiając, że w pomieszczeniach stworzyć można ciepłą i przytulną atmosferę. Lampy z tej serii zachwycają swym unikalnym kształtem i stanowią będą oryginalną ozdobę w domu.

Celia plafonds and wall lamps are distinguished by their unusually interesting design and great versatility. Beautifully designed wall and ceiling lighting from this collection combines classic elegance with modern touches, making it suitable for use in almost any arrangement. The bent glass panels beautifully diffuse the light, giving the rooms a warm and cozy atmosphere. The lamps in this series will delight by their unique shape and will be the original ornament at home.





FUSION

Szukasz oświetlenia, które zostanie z Tobą na lata? Niezależnie od zmieniających się kolorów ścian, podłóg czy mebli? Plafon FUSION to idealne rozwiązanie dla osób kochających prostotę. Przymocowany do sufitu nie będzie się rzucał w oczy i zabierał przestrzeni w małych pomieszczeniach. Specjalnie wyprofilowany plafon będzie wspólnie doświetlał każdą przestrzeń bez konieczności stawiania dodatkowych lamp. Plafon FUSION sprawdzi się w kuchni, przedpokoju czy sypialni, zapewniając ciepłe i przyjazne światło.

Looking for lighting that will stay with you for years to come? Regardless of the changing colours of the walls, floors or furniture? Plafond FUSION is the perfect solution for people who love simplicity. Attached to the ceiling, it won't be conspicuous and takes up space in small rooms. The specially shaped plafon will illuminate every space brilliantly without the need for additional lamps. Fusion plafond will be suitable for the kitchen, hallway or bedroom, providing charming and cosy light to any of them.







Plafon | ceiling lamp
Fusion 430 SL.0859

 E27, 4 x 46W, 50Hz, 220V
 biały | white
 szkło | glass
 43/43/7,6 cm




Plafon | ceiling lamp
Fusion 630 SL.0860


 E27, 5 x 46W, 50Hz, 220V
 biały | white
 szkło | glass
 63/63/8 cm


Kinkiet | wall lamp

Bubble SL.0861

 E27, 1 x 46W, 50Hz, 220V, IP20

 biały | white

 stal, szkło | steel, glass

 30/20/7,5cm




BUBBLE


Oświetlenie w Twoim domu może zastąpić inne dekoracje. Pod warunkiem, że jego forma jest wyjątkowa, przemyślana i dopasowana do stylu domu lub mieszkania. Lampa BUBBLE w kształcie fali to design sam w sobie. Niepowtarzalny kształt sprawia, że trudno od niego oderwać wzrok i może z powodzeniem zastąpić obraz czy rzeźbę. Co więcej, lampa serii BUBBLE wspaniale doświetli każdą przestrzeń, szczególnie korytarz lub salon. Elegancki, a do tego funkcjonalny – prawdziwe dwa w jednym!


Lighting in your home can replace other decorations. Provided that its form is unique, thoughtful and suited to the style of the house or apartment. The wave-shaped BUBBLE lamp is a design in itself. The unique shape makes it difficult to look away from it and can successfully replace a painting or sculpture. What's more, the BUBBLE series lamp will illuminate every space, especially the hallway or living room. It is both elegant and functional – it really provides the best of both worlds!


Plafon | ceiling lamp

Bubble SL.0862

 E27, 2 x 46W, 50Hz, 220V, IP20

 biały | white


 szkło | glass


 44/40/7,5 cm




Kinkiet | wall lamp

Clino 1 SL.0863

 E27, 1 x 46W, 50Hz, 220V, IP20

 biały | white

 stal, szkło | steel, glass

 27/22/12 cm



CLINO

Jeśli szukasz oryginalnego oświetlenia do swojego domu lub mieszkania - kinkiet serii CLNO będzie świetnym wyborem. Wyglądem przypomina gładką tafłę wodospadu, co jest ponadczasowym i uniwersalnym kształtem. Będzie zatem idealnym dopełnieniem zarówno nowoczesnych, jak i tradycyjnych pomieszczeń. Jego kształt pozwala również uzyskać niespotykany efekt świetlny po włączeniu. Dzięki temu możesz się cieszyć oko zerkając na niego o każdej porze dnia i nocy – do tego oczywiście zapewnia również dużo światła!


If you're looking for original lighting for your home or apartment - the CLINO series wall lamp will be a great choice. The appearance resembles a smooth waterfall sheet, which makes it a both an unique and universal decoration. It will be a perfect complement to both modern and traditional rooms. Its shape also allows for an unusual light effect when turned on. This allows you to enjoy your eye looking at it at any time of day or night – and of course it also provides a great source of light for your house!





Kinkiet | wall lamp

Clino 2 SL.0864

 E27, 2 x 46W, 50Hz, 220V, IP20

 biały | white

 szkło | glass

 31/27/12 cm

AVIOR

Unikatowy styl w Twoim wnętrzu jest możliwy do osiągnięcia nie tylko za pomocą kolorów, obrazów czy mebli. Oświetlenie odgrywa w tej kwestii niezwykle istotną rolę. Wybierając plafon serii AVIOR sprawisz, że do Twojego wnętrza zawita nowoczesny design. Kuchnia, przedpokój czy salon zostaną odpowiednio oświetlone, przez co na pewno uzyskają wyjątkowy charakter. Plafony mogą stanowić pojedyncze punkty lub większe skupiska - wszystko w zależności od upodobań i stylu wnętrza.

The unique style in your interior is achievable not only with colors, paintings or furniture. Lighting plays a crucial role in this. By choosing the Avior series plafond, you will bring a modern design to your interior. The kitchen, hallway or living room will be illuminated and will gain a unique character. The plafonds can be single points or larger clusters – it all depends on the tastes and style of the interior. Nevertheless, these provide a stylish and beautiful decoration.



Plafon | ceiling lamp

Avior SL.0908

💡 LED 22W, 2000lm, 3000K, 50Hz, 220V, IP20
(w zestawie)

⊗ czarny | black

🏠 szkło, stal | glass, steel

📏 30/30/11 cm



Plafon | ceiling lamp

Avior SL.0907

💡 LED 22W, 2000lm, 3000K, 50Hz, 220V, IP20
(w zestawie)

⊗ biały | white

🏠 szkło, stal | glass, steel

📏 30/30/11 cm



Plafon | ceiling lamp

Avior SL.0909

💡 LED 22W, 2000lm, 3000K, 50Hz, 220V, IP20
(w zestawie)

⊗ szary | grey

🏠 szkło, stal | glass, steel

📏 30/30/11 cm

FRENCH SKY

KULISTA HARMONIA

W tym dziale znajdziesz minimalistyczne w formie lampy wiszące o kształcie kuli. Dzięki różnym wersjom kolorystycznym i rozmiarom będą pasowały do wielu nowoczesnych wnętrz. Zobacz, jak oryginalne barwy współgrają z harmonijnym designem!

SPHERICAL HARMONY

In this section you will find minimalist spherical pendant lights. Thanks to various colour versions and sizes, they will fit into many modern interiors. See how their unique colours can complement harmonious design!

BALL

Designerski ukłon w stronę nowoczesności może mieć różne oblicza – projekt, który sprawił, że lampy wiszące Ball nadają całości bardzo nowoczesnego charakteru. Okrągłe lampy Ball perfekcyjnie wyglądają we wnętrzach urządzonych w stylu minimalistycznym, industrialnym lub modernistycznym – stonowane barwy i prostota formy będzie również pasować do aranżacji skandynawskich oraz loftowych.

Designers' nod to modernity may have different faces - a project that has given Ball hanging lamps a very modern character. Round Ball lamps look perfect in minimalist, industrial or modernist interiors - subdued colors and simplicity of form will also fit into Scandinavian and loft arrangements.



Lampa wisząca | pendant lamp
Ball

💡 E27, 1 x 60W, 50Hz, 220V
🏠 szkło, stal | glass, steel
📏 30/30/130 cm



SL.0252



SL.0249



SL.0254



SL.0250



SL.0256



SL.0251



SL.0253



SL.0248

UGO

Niech stanie się światłość! I doskonały styl. Zaproś do swojego wnętrza lampę wiszącą UGO. Jej mlecznobiały klosz równomiernie rozprasza światło, które rozchodzi się we wszystkich kierunkach. Piękna, prosta forma, chromowe i złote akcenty lampy UGO sprawdzą się w nowoczesnym salonie w klimacie glamour czy w minimalistycznej sypialni, której chcesz nadać odrobinę ciepła. Wybierz rozmiar, który najlepiej pasuje do Twojego wnętrza. W kolekcji lamp UGO znajdziesz klosze w trzech wielkościach. Powieś jedną lub wiele i stwórz spójną aranżację w całym domu.

Let there be light! And brilliant style. Invite the UGO pendant light into your home. Its milky white shade evenly diffuses the light which spreads in all directions. Beautiful, simple form, chrome and golden accents of the UGO lamp will look great in a modern glam living room or a minimalist bedroom where you want to add a touch of warmth. Choose the size that best suits your interior. You will find three lamp shade sizes in our UGO collection. Hang one or more to create a cohesive look throughout your home.

Lampa wisząca | pendant lamp

Ugo 20 SL.0263


- 💡 E27, 1 x 60W, 50Hz, 220V
- 🌀 biały, chrom | white, chrome
- 🏠 szkło, stal | glass, steel
- 📏 20/20/120 cm



Lampa wisząca | pendant lamp

Ugo 30 SL.0264

- 💡 E27, 1 x 60W, 50Hz, 220V
- 🌀 biały, chrom | white, chrome
- 🏠 szkło, stal | glass, steel
- 📏 30/30/130 cm



Lampa wisząca | pendant lamp

Ugo 40 SL.0265

- 💡 E27, 1 x 60W, 50Hz, 220V
- 🌀 biały, chrom | white, chrome
- 🏠 szkło, stal | glass, steel
- 📏 40/40/140 cm



Lampa wisząca | pendant lamp

Ugo 20 SL.0715


- 💡 E27, 1 x 60W, 50Hz, 220V
- 🌀 biały, złoty | white, gold
- 🏠 szkło, stal | glass, steel
- 📏 20/20/120 cm



Lampa wisząca | pendant lamp

Ugo 30 SL.0716

- 💡 E27, 1 x 60W, 50Hz, 220V
- 🌀 biały, złoty | white, gold
- 🏠 szkło, stal | glass, steel
- 📏 30/30/130 cm



Lampa wisząca | pendant lamp

Ugo 40 SL.0717

- 💡 E27, 1 x 60W, 50Hz, 220V
- 🌀 biały, złoty | white, gold
- 🏠 szkło, stal | glass, steel
- 📏 40/40/140 cm



CRIMSON

W STALOWYCH RAMIONACH

Crimson proponuje modernistyczne lampy w pozornie różnorodnych stylach, a jednak spójne wizualnie. Żarówki o ciekawych kształtach są osadzone zarówno na symetrycznie wygiętych, jak i prostych, stalowych ramionach. Nieprzewidywalne wyrafinowanie i zaskakująca odmienność? Tak, to tutaj!

IN STEEL ARMS

Crimson offers modernist lamps in seemingly diverse, yet visually cohesive styles. The interestingly shaped bulbs are mounted both on symmetrically curved and straight steel arms. Unpredictable sophistication and surprising uniqueness? Yes, you can find it all here!

MINERWA







Świece umieszczone na wygiętych metalowych ramionach to niezwykle efektowny element wnętrza. Seria lamp Minerwa przypadnie do gustu nawet największym koneserom, ceniącym sobie oryginalne przedmioty i wyrafinowane aranżacje. Eleganckie lampy wzorowane na kandelabrach, w prostej, klasycznej formie potrafią znakomicie dopełnić zarówno urządzone tradycyjnie, jak i nowoczesnie pomieszczenie. Czy będzie ono raczej w surowym stylu, czy pełne ozdobnych elementów, lampy te nadadzą mu unikalny charakter.

Candles placed on curved metal arms are an extremely effective element of the interior. The Minerwa range of lamps will appeal to even the biggest connoisseurs who appreciate original items and sophisticated arrangements. Elegant lamps modeled on candelabras, in simple, classic form, can perfectly complement both traditionally and modernly furnished rooms. Whether it will be rather raw style or full of ornamental elements, these lamps will give it a unique character.









Żyrandol | chandelier
Minerwa 7 SL.0215

-  E14, 7 x 40W, 50Hz, 220V
-  biały | white
-  stal | steel
-  64/64/85 cm








Kinkiet | wall lamp
Minerwa 1 SL.0216

-  E14, 1 x 40W, 50Hz, 220V
-  biały | white
-  stal | steel
-  25/6/25 cm







Żyrandol | chandelier
Minerwa 5 SL.0214

-  E14, 5 x 40W, 50Hz, 220V
-  biały | white
-  stal | steel
-  64/64/85 cm



Żyrandol | chandelier
Minerwa 3 SL.0213

-  E14, 3 x 40W, 50Hz, 220V
-  biały | white
-  stal | steel
-  64/64/85 cm





Kinkiet | wall lamp
Minerwa 1 SL.0220

- E14, 1 x 40W, 50Hz, 220V
- czarny | black
- stal | steel
- 25/6/25 cm

Żyrandol | chandelier
Minerwa 5 SL.0218

- E14, 5 x 40W, 50Hz, 220V
- czarny | black
- stal | steel
- 64/64/85 cm



Żyrandol | chandelier
Minerwa 7 SL.0219

- E14, 7 x 40W, 50Hz, 220V
- czarny | black
- stal | steel
- 64/64/85 cm

Żyrandol | chandelier
Minerwa 3 SL.0217

- E14, 3 x 40W, 50Hz, 220V
- czarny | black
- stal | steel
- 64/64/85 cm



PLATO





Żyrandol | chandelier
Plato 3 SL.0708

- E27, 3 x max 60W, 50Hz, 220V
- czarny | black
- stal | steel
- 50/50/50 cm



Żyrandol | chandelier
Plato 6 SL.0709

- E27, 6 x max 60W, 50Hz, 220V
- czarny | black
- stal | steel
- 100/50/50 cm



Kinkiet | wall lamp
Plato SL.0707

- E27, 2 x max 60W, 50Hz, 220V
- czarny | black
- stal | steel
- 40/20/20 cm

DUOMO

Żyrandole i kinkiety Duomo stanowią ciekawe i bardzo oryginalne połączenie nowoczesnej, bardzo eleganckiej linii z industrialnym minimalizmem. Nieco surowe oprawy z odsłoniętymi żarówkami będą stanowić wyjątkowo atrakcyjną alternatywę dla klasycznych opraw oświetleniowych i wprowadzić do wnętrza awangardową nutę. Intrygująca koncepcja i perfekcyjne wykonanie sprawiają, że żyrandole i kinkiety ścienne Duomo będą idealnym uzupełnieniem wyposażenia nowoczesnego salonu, loftowej sypialni lub artystycznie urządzonej jadalni.

Duomo chandeliers and wall lamps are an interesting and very original combination of a modern, very elegant line with industrial minimalism. The slightly raw luminaires with exposed light bulbs will be an extremely attractive alternative to classic luminaires and introduce avant-garde note into the interior. Intriguing concept and perfect performance make the Duomo chandeliers and wall lamps the perfect complement to the modern living room, loft bedroom or artistically decorated dining room.





Kinkiet | wall lamp

Duomo SL.0306

- E27, 1 x 60W, 50Hz, 220V
- czarny | black
- stal | steel
- 18,5/8/14 cm

Żyrandol | chandelier

Duomo 3D SL.0303

- E27, 3 x 60W, 50Hz, 220V
- czarny | black
- stal | steel
- 74/74/max.100 cm



Żyrandol | chandelier

Duomo 3M SL.0302

- E27, 3 x 60W, 50Hz, 220V
- czarny | black
- stal | steel
- 25/25/max.100 cm

Żyrandol | chandelier

Duomo 5 SL.0304


- E27, 5 x 60W, 50Hz, 220V
- czarny | black
- stal | steel
- 64/64/max.85 cm



Żyrandol | chandelier

Duomo 6 SL.0305

- E27, 6 x 60W, 50Hz, 220V
- czarny | black
- stal | steel
- 60/60/max.85 cm



MARE





Kinkiet | wall lamp

Mare SL.0310


- E27, 1 x 60W, 50Hz, 220V
- czarny | black
- stal | steel
- 30/12/21 cm



Żyrandol | chandelier

Mare 3 SL.0309


- E27, 3 x 60W, 50Hz, 220V
- czarny | black
- stal | steel
- 65/10/80 cm



Żyrandol | chandelier

Mare 2 SL.0308

- E27, 2 x 60W, 50Hz, 220V
- czarny | black
- stal | steel
- 65/10/80 cm



Lampa wisząca | pendant lamp

Mare 1 SL.0307

- E27, 1 x 60W, 50Hz, 220V
- czarny | black
- stal | steel
- 25/25/100

STARK

Największą zaletą lamp z kolekcji STARK jest możliwość dostosowania ich ułożenia wedle upodobań właściciela i zagospodarowania pomieszczenia. Właśnie dlatego polecamy ją tym najbardziej wymagającym użytkownikom, którzy cenią sobie komfort i praktyczne rozwiązania.

The biggest advantage of the lamps from the STARK collection is the ability to adjust their arrangement to the owner's taste and the interior. That is why we recommend it to the most demanding users who appreciate comfort and practical solutions.



Kinkiet | wall lamp
Stark 1 SL.0610

💡 E27, 1 x 60W, 50Hz, 220V
⊗ czarny | black
🏗️ stal | steel
📏 10/15/25 cm



Kinkiet | wall lamp
Stark 1 klosz SL.0613

💡 E27, 1 x 60W, 50Hz, 220V
⊗ czarny | black 🏗️ stal | steel
📏 25/30/30 cm

Żyrandol | chandelier
Stark 5 SL.0612

💡 E27, 5 x 60W, 50Hz, 220V
⊗ czarny | black 🏗️ stal | steel
📏 60/60/100 cm



Żyrandol | chandelier
Stark 5 klosz SL.0615

💡 E27, 5 x 60W, 50Hz, 220V
⊗ czarny | black 🏗️ stal | steel
📏 80/80/100 cm



Żyrandol | chandelier
Stark 3 SL.0611

💡 E27, 3 x 60W, 50Hz, 220V
⊗ czarny | black 🏗️ stal | steel
📏 50/50/100 cm



Żyrandol | chandelier
Stark 3 klosz SL.0614

💡 E27, 3 x 60W, 50Hz, 220V
⊗ czarny | black 🏗️ stal | steel
📏 60/60/100 cm

ASTRAL

Osobliwy i intrygujący wygląd lamp z serii ASTRAL zdecydowanie przykuwa uwagę i budzi ciekawość. Stalowa forma łączy w sobie surowość industrialnego stylu z lekkim, artystycznym zacięciem. Czarny kolor lampy sprawdzi się w wielu pomieszczeniach.

The singular and intriguing appearance of the ASTRAL series lamps certainly attracts attention and awakens curiosity of the viewers. The steel form combines the severity of industrial style with a light, artistic touch. The black color of the lamp is suitable for many rooms.



Lampa wisząca | pendant lamp
Astral 3 SL.0616

💡 E27, 3 x 60W, 50Hz, 220V
⚙️ czarny | black
🏗️ stal | steel
📏 80/28/100 cm



Lampa wisząca | pendant lamp
Astral 6 SL.0617

💡 E27, 6 x 60W, 50Hz, 220V
⚙️ czarny | black
🏗️ stal | steel
📏 80/40/100 cm



CONCEPT

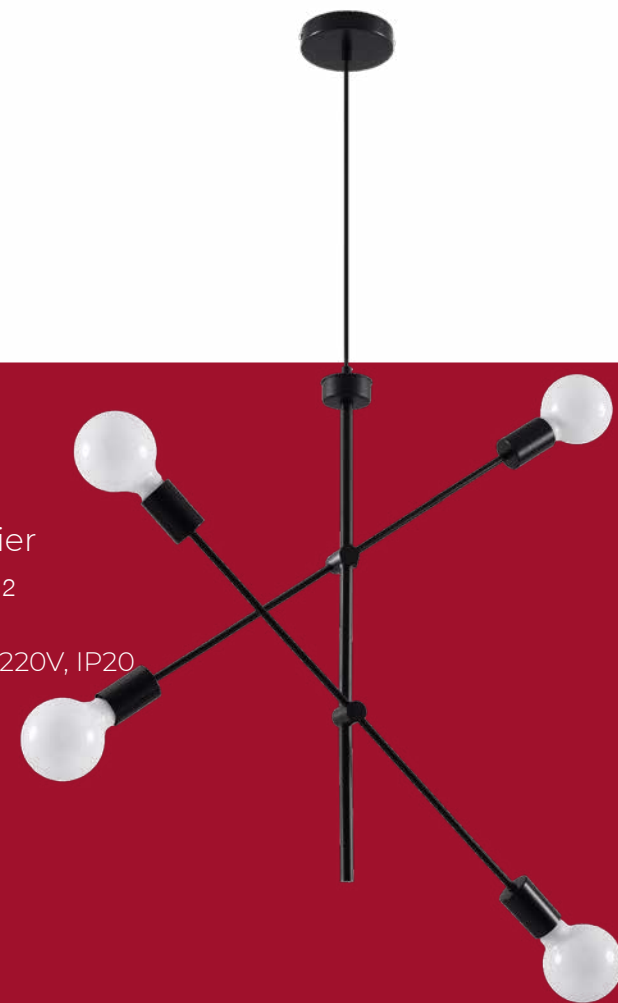
Nowoczesność, kompatybilność i prostota to cechy charakterystyczne lamp z serii CONCEPT. Dzięki ustawieniu źródeł światła w przeciwnych kierunkach, w pomieszczeniu panuje unikalny klimat. Lampy CONCEPT najlepiej sprawdzą się w loftach i industrialnych przestrzeniach.

Modernity, compatibility and simplicity are the distinctive features of the CONCEPT series lamp. Thanks to the installation of light sources in opposite directions, the room has a unique atmosphere. CONCEPT lamps are best suited for lofts and industrial spaces.




Żyrandol | chandelier
Concept 2 SL.0711

- E27, 2 x 60W, 50Hz, 220V, IP20
- czarny | black
- stal | steel
- 50/50/100 cm



Żyrandol | chandelier
Concept 4 SL.0712

- E27, 4 x 60W, 50Hz, 220V, IP20
- czarny | black
- stal | steel
- 50/50/100 cm



Żyrandol | chandelier
Concept 6 SL.0713

- E27, 6 x 60W, 50Hz, 220V, IP20
- czarny | black
- stal | steel
- 50/50/100 cm



Kinkiet | wall lamp
Concept SL.0710

- E27, 2 x max 60W, 50Hz, 220V
- czarny | black
- stal | steel
- 8/20/10 cm





PICCOLO

Żyrandol serii PICCOLO to wspaniały przykład wykorzystania tradycji w nowoczesnej formie. Dzięki zastosowaniu kilku żarówek, rozmieszczonych równomiernie w kształcie okręgu, pomieszczenie będzie doświetlone jak nigdy. Ponadto możesz regulować natężenie światła, wykorzystując tylko wybrane z nich. Żyrandol PICCOLO sprawdzi się idealnie w salonie, gdzie powieszony nad stołem doda wspaniałego charakteru pomieszczeniu, a czas spędzany przy stole w trakcie posiłku będzie jeszcze przyjemniejszy.

The chandelier of the PICCOLO Series is a wonderful exemplification of the fusion of tradition in modern form. Thanks to the use of several bulbs, arranged evenly in the shape of a circle, the room will be as illuminated as never before. In addition, you can adjust the intensity of light using only selected bulbs. The PICCOLO chandelier will work perfectly in the living room, where hanging over the table will add to the great character of the room, and the time spent at the table will be even more pleasant.







Żyrandol | chandelier
Piccolo 3 SL.0856

 E27, 3 x 60W, 50Hz, 220V, IP20
 czarny | black
 stal | steel
 46/46/145 cm



Żyrandol | chandelier
Piccolo 5 SL.0855

 E27, 5 x 60W, 50Hz, 220V, IP20
 czarny | black
 stal | steel
 46/46/145 cm

SUN LIGHT

POWRÓT DO KORZENI

Oświetlenie w najprostszej, pierwotnej postaci: żarówki. Ciekawe style, ciepłe i zimne barwy - zaprojektowane z myślą zarówno o jasnych łazienkach, jak i przytulnych salonach czy sypialniach. W dziale znajdziesz propozycje o różnych mocach - wybieraj spośród wielu dostępnych możliwości.

BACK TO THE ROOTS

Lighting in its simplest, original form: light bulbs. Designed with bright bathrooms, cosy living rooms and bedrooms in mind, these bulbs come in a variety of styles and wattages, both in warm and cool colours. There are many options available to choose from.

SL.0968



SOLLUX
lighting

E-27 LED

Barwa światła: **ciepła**
3000K



8W LED = 80W zwykłej żarówki
Jasność: **620 lumenów**
Wymiary: **45 x 89 mm**

SL.0969



SOLLUX
lighting

E-27 LED

Barwa światła: **zimna**
4000K



8W LED = 80W zwykłej żarówki
Jasność: **620 lumenów**
Wymiary: **45 x 89 mm**

SL.0972



SOLLUX
lighting

GU-10 LED

Barwa światła: **ciepła**
3000K



8W LED = 80W zwykłej żarówki
Jasność: **620 lumenów**
Wymiary: **50 x 57 mm**

SL.0973



SOLLUX
lighting

GU-10 LED

Barwa światła: **zimna**
4000K



8W LED = 80W zwykłej żarówki
Jasność: **620 lumenów**
Wymiary: **50 x 57 mm**

SL.0970



SOLLUX
lighting

E-14 LED

Barwa światła: **ciepła**
3000K



8W LED = 80W zwykłej żarówki
Jasność: **620 lumenów**
Wymiary: **47 x 90 mm**

SL.0971



SOLLUX
lighting

E-14 LED

Barwa światła: **zimna**
4000K



8W LED = 80W zwykłej żarówki
Jasność: **620 lumenów**
Wymiary: **47 x 90 mm**

SL.0974



SOLLUX
lighting

G-9 LED

Barwa światła: **ciepła**
3000K



4,5W LED = 45W zwykłej żarówki
Jasność: **510 lumenów**
Wymiary: **18 x 58 mm**

SL.0975



SOLLUX
lighting

G-9 LED

Barwa światła: **zimna**
4000K



4,5W LED = 45W zwykłej żarówki
Jasność: **510 lumenów**
Wymiary: **18 x 58 mm**

SL.0976



SOLLUX
lighting

GU-10 AR111 LED

Barwa światła: **ciepła**
3000K



12W LED = 120W zwykłej żarówki
Jasność: **800 lumenów**
Wymiary: **111 x 74 mm**

SL.0977



SOLLUX
lighting

GU-10 AR111 LED

Barwa światła: **zimna**
4000K



12W LED = 120W zwykłej żarówki
Jasność: **800 lumenów**
Wymiary: **111 x 74 mm**

INDEX NUMERYCZNY

NUMERICAL INDEX

symbol/index	strona/page
SL.0001	295
SL.0002	307
SL.0003	291
SL.0005	297
SL.0006	299
SL.0016	137
SL.0018	137
SL.0021	137
SL.0022	149
SL.0024	149
SL.0027	149
SL.0032	308
SL.0034	309
SL.0048	141
SL.0049	141
SL.0050	141
SL.0051	145
SL.0052	145
SL.0053	145
SL.0054	138
SL.0055	138
SL.0056	138
SL.0057	154
SL.0058	154
SL.0059	154
SL.0060	161
SL.0061	161
SL.0062	161
SL.0063	153
SL.0064	153
SL.0065	153
SL.0066	195
SL.0067	195
SL.0068	195
SL.0069	195
SL.0070	196
SL.0071	196
SL.0072	196
SL.0073	196

symbol/index	strona/page
SL.0074	44
SL.0075	45
SL.0076	44
SL.0077	45
SL.0078	44
SL.0079	45
SL.0087	218
SL.0088	218
SL.0089	219
SL.0090	219
SL.0091	220
SL.0092	220
SL.0093	221
SL.0094	221
SL.0095	226
SL.0096	226
SL.0097	227
SL.0098	227
SL.0099	228
SL.0100	228
SL.0101	229
SL.0102	229
SL.0107	109
SL.0108	109
SL.0113	109
SL.0114	109
SL.0115	328
SL.0116	328
SL.0117	328
SL.0118	329
SL.0119	329
SL.0120	329
SL.0121	325
SL.0122	325
SL.0123	325
SL.0124	326
SL.0125	326
SL.0126	326
SL.0127	324

symbol/index	strona/page
SL.0128	324
SL.0129	324
SL.0130	336
SL.0131	336
SL.0132	336
SL.0133	337
SL.0134	337
SL.0135	337
SL.0136	333
SL.0137	333
SL.0138	333
SL.0139	334
SL.0140	334
SL.0141	334
SL.0142	332
SL.0143	332
SL.0144	332
SL.0145	265
SL.0146	265
SL.0150	274
SL.0151	274
SL.0152	274
SL.0153	274
SL.0154	275
SL.0155	275
SL.0156	275
SL.0157	275
SL.0158	275
SL.0160	310
SL.0161	311
SL.0185	343
SL.0186	343
SL.0187	344
SL.0188	344
SL.0197	347
SL.0198	347
SL.0201	181
SL.0202	181
SL.0203	181

symbol/index	strona/page
SL.0204	167
SL.0205	167
SL.0206	167
SL.0207	163
SL.0208	163
SL.0209	163
SL.0211	183
SL.0212	183
SL.0213	367
SL.0214	367
SL.0215	365
SL.0216	367
SL.0217	368
SL.0218	368
SL.0219	369
SL.0220	368
SL.0229	291
SL.0230	302
SL.0231	303
SL.0248	359
SL.0249	359
SL.0250	359
SL.0251	359
SL.0252	359
SL.0253	359
SL.0254	359
SL.0256	359
SL.0263	361
SL.0264	361
SL.0265	361
SL.0280	24
SL.0281	25
SL.0282	26
SL.0283	32
SL.0284	59
SL.0285	32
SL.0286	59
SL.0287	27
SL.0288	59

symbol/index	strona/page
SL.0290	267
SL.0291	267
SL.0293	269
SL.0294	269
SL.0295	271
SL.0296	271
SL.0297	263
SL.0298	263
SL.0299	261
SL.0300	261
SL.0301	183
SL.0302	376
SL.0303	376
SL.0304	377
SL.0305	377
SL.0306	376
SL.0307	381
SL.0308	381
SL.0309	380
SL.0310	380
SL.0323	113
SL.0324	113
SL.0325	113
SL.0326	113
SL.0327	114
SL.0328	114
SL.0329	114
SL.0330	115
SL.0331	219
SL.0332	221
SL.0333	219
SL.0334	221
SL.0350	348
SL.0351	349
SL.0352	176
SL.0353	176
SL.0354	176
SL.0355	175
SL.0356	175
SL.0357	175
SL.0369	278
SL.0370	278
SL.0371	279
SL.0372	279

symbol/index	strona/page
SL.0373	278
SL.0375	210
SL.0379	211
SL.0380	150
SL.0381	150
SL.0382	150
SL.0383	164
SL.0384	164
SL.0385	164
SL.0387	54
SL.0388	55
SL.0389	54
SL.0390	55
SL.0391	61
SL.0392	61
SL.0393	61
SL.0394	212
SL.0395	172
SL.0396	172
SL.0397	172
SL.0398	171
SL.0399	171
SL.0400	171
SL.0419	213
SL.0420	199
SL.0421	199
SL.0422	201
SL.0423	201
SL.0424	203
SL.0425	203
SL.0435	112
SL.0436	114
SL.0437	232
SL.0438	232
SL.0439	233
SL.0440	233
SL.0441	233
SL.0442	233
SL.0443	234
SL.0444	234
SL.0445	235
SL.0446	235
SL.0447	235
SL.0448	235

symbol/index	strona/page
SL.0449	222
SL.0450	222
SL.0451	223
SL.0452	223
SL.0453	223
SL.0454	223
SL.0455	230
SL.0456	230
SL.0457	231
SL.0458	231
SL.0459	229
SL.0460	229
SL.0461	231
SL.0462	231
SL.0463	227
SL.0464	227
SL.0465	131
SL.0466	131
SL.0467	131
SL.0468	131
SL.0469	132
SL.0470	132
SL.0471	132
SL.0472	132
SL.0477	179
SL.0478	179
SL.0479	179
SL.0486	17
SL.0487	17
SL.0488	17
SL.0489	17
SL.0490	37
SL.0491	37
SL.0492	37
SL.0493	37
SL.0494	237
SL.0495	237
SL.0496	237
SL.0497	237
SL.0498	238
SL.0499	238
SL.0500	238
SL.0501	238
SL.0520	56

symbol/index	strona/page
SL.0521	56
SL.0522	56
SL.0523	57
SL.0524	57
SL.0525	157
SL.0526	157
SL.0527	157
SL.0528	168
SL.0529	168
SL.0530	168
SL.0544	190
SL.0545	190
SL.0565	185
SL.0566	185
SL.0567	185
SL.0568	185
SL.0569	282
SL.0570	282
SL.0571	282
SL.0572	283
SL.0573	283
SL.0574	283
SL.0575	284
SL.0576	284
SL.0577	284
SL.0578	285
SL.0579	285
SL.0580	285
SL.0581	286
SL.0582	286
SL.0583	286
SL.0584	287
SL.0585	287
SL.0586	287
SL.0610	382
SL.0611	382
SL.0612	382
SL.0613	383
SL.0614	383
SL.0615	383
SL.0616	384
SL.0617	384
SL.0628	50
SL.0629	50

symbol/index	strona/page
SL.0630	50
SL.0631	50
SL.0632	49
SL.0633	49
SL.0634	49
SL.0635	49
SL.0636	52
SL.0637	52
SL.0638	52
SL.0639	62
SL.0640	63
SL.0641	64
SL.0642	65
SL.0643	66
SL.0644	22
SL.0645	23
SL.0646	23
SL.0647	29
SL.0648	29
SL.0649	29
SL.0650	28
SL.0651	28
SL.0652	28
SL.0653	31
SL.0654	31
SL.0655	31
SL.0656	158
SL.0657	158
SL.0658	158
SL.0659	142
SL.0660	142
SL.0661	142
SL.0662	249
SL.0663	249
SL.0664	251
SL.0665	251
SL.0666	253
SL.0667	253
SL.0668	255
SL.0669	255
SL.0672	39
SL.0673	39
SL.0674	39

symbol/index	strona/page
SL.0675	40
SL.0676	40
SL.0677	40
SL.0678	19
SL.0679	19
SL.0680	19
SL.0681	20
SL.0682	20
SL.0683	20
SL.0684	58
SL.0685	58
SL.0686	339
SL.0687	338
SL.0688	339
SL.0689	339
SL.0690	338
SL.0691	339
SL.0692	339
SL.0693	338
SL.0694	339
SL.0695	187
SL.0696	187
SL.0697	187
SL.0698	189
SL.0699	189
SL.0700	189
SL.0701	53
SL.0702	53
SL.0703	53
SL.0707	373
SL.0708	372
SL.0709	372
SL.0710	387
SL.0711	386
SL.0712	386
SL.0713	386
SL.0715	362
SL.0716	362
SL.0717	362
SL.0727	224
SL.0728	224
SL.0729	225
SL.0730	225

symbol/index	strona/page
SL.0731	225
SL.0732	225
SL.0733	69
SL.0734	69
SL.0735	71
SL.0736	71
SL.0737	73
SL.0738	73
SL.0739	73
SL.0740	73
SL.0741	75
SL.0742	75
SL.0743	75
SL.0744	75
SL.0745	76
SL.0746	76
SL.0747	89
SL.0748	89
SL.0749	90
SL.0750	90
SL.0751	89
SL.0752	89
SL.0753	90
SL.0754	90
SL.0755	79
SL.0756	79
SL.0757	79
SL.0758	79
SL.0759	82
SL.0760	82
SL.0761	82
SL.0762	82
SL.0763	83
SL.0764	83
SL.0765	85
SL.0766	85
SL.0767	86
SL.0768	86
SL.0769	101
SL.0770	101
SL.0771	101
SL.0772	101
SL.0773	95

symbol/index	strona/page
SL.0774	95
SL.0775	96
SL.0776	96
SL.0777	97
SL.0778	97
SL.0779	99
SL.0780	99
SL.0781	99
SL.0782	99
SL.0783	93
SL.0784	93
SL.0787	75
SL.0788	75
SL.0789	75
SL.0790	75
SL.0791	76
SL.0792	76
SL.0793	76
SL.0794	76
SL.0795	89
SL.0796	89
SL.0797	90
SL.0798	90
SL.0799	79
SL.0800	79
SL.0801	79
SL.0802	79
SL.0803	80
SL.0804	80
SL.0805	80
SL.0806	80
SL.0807	80
SL.0808	80
SL.0809	82
SL.0810	82
SL.0811	82
SL.0812	82
SL.0813	83
SL.0814	83
SL.0815	83
SL.0816	83
SL.0817	83
SL.0818	83

symbol/index	strona/page
SL.0819	85
SL.0820	85
SL.0821	86
SL.0822	86
SL.0823	95
SL.0824	95
SL.0825	96
SL.0826	96
SL.0827	93
SL.0828	93
SL.0829	103
SL.0830	103
SL.0831	105
SL.0832	105
SL.0833	106
SL.0834	306
SL.0835	293
SL.0836	304
SL.0837	305
SL.0838	311
SL.0839	300
SL.0840	301
SL.0841	312
SL.0842	318
SL.0843	314
SL.0844	319
SL.0845	315
SL.0847	25
SL.0848	317
SL.0849	316
SL.0850	313
SL.0851	134
SL.0852	193
SL.0853	193
SL.0854	193
SL.0855	388
SL.0856	388
SL.0857	209
SL.0858	209
SL.0859	351
SL.0860	351
SL.0861	352
SL.0862	353

symbol/index	strona/page
SL.0863	354
SL.0864	355
SL.0869	291
SL.0870	291
SL.0871	297
SL.0872	297
SL.0873	295
SL.0874	295
SL.0875	293
SL.0876	293
SL.0877	299
SL.0878	299
SL.0879	257
SL.0880	257
SL.0881	14
SL.0882	14
SL.0883	15
SL.0884	15
SL.0885	123
SL.0886	123
SL.0887	123
SL.0888	124
SL.0889	124
SL.0890	124
SL.0891	127
SL.0892	127
SL.0893	127
SL.0894	281
SL.0895	281
SL.0896	281
SL.0897	242
SL.0898	242
SL.0899	242
SL.0900	242
SL.0901	242
SL.0902	241
SL.0903	241
SL.0904	241
SL.0905	241
SL.0906	241
SL.0907	356
SL.0908	356
SL.0909	356

symbol/index	strona/page
SL.0910	244
SL.0913	34
SL.0914	34
SL.0915	35
SL.0916	35
SL.0917	327
SL.0918	327
SL.0919	327
SL.0920	335
SL.0921	335
SL.0922	335
SL.0924	46
SL.0925	46
SL.0927	47
SL.0928	47
SL.0929	247
SL.0930	247
SL.0931	214
SL.0932	215
SL.0933	216
SL.0934	205
SL.0935	205
SL.0936	207
SL.0937	207
SL.0938	117
SL.0939	116
SL.0940	116
SL.0941	117
SL.0942	117
SL.0943	117
SL.0944	119
SL.0945	118
SL.0946	118
SL.0947	118
SL.0948	118
SL.0949	119
SL.0950	121
SL.0951	120
SL.0952	120
SL.0953	121
SL.0954	121
SL.0955	121
SL.0956	244

symbol/index	strona/page
SL.0968	390
SL.0969	390
SL.0970	390
SL.0971	390
SL.0972	391
SL.0973	391
SL.0974	391
SL.0975	391
SL.0976	391
SL.0977	391



SOLLUX LIGHTING SP.J.
Ajchsztet Muzolf
ul. Łokietka 35
64-840 Budzyń
POLAND

NIP: PL6070082443
REGON: 363220039
KRS: 0000591772

www.sollux-lighting.com



www.sollux-lighting.com

