

PURE

Classico line



**JODŁA
KLASYCZNA
W NOWOCZESNYM
WYDANIU**

Ochrona Drewna

do 7 warstw systemu lakierniczego utwardzanego promieniami UV lub system olejowy NATURALNY

Warstwa wierzchnia

Wyselekcjonowane drewno europejskie zabezpieczone systemem lakierniczym lub olejowym.

Warstwa środkowa

Drewno iglaste ułożone poprzecznie do warstwy wierzchniej oraz dolnej. Ogranicza naturalną pracę drewna, – nawet przy stale zmieniających się warunkach pogodowych.

Warstwa dolna

Drewno iglaste ułożone poprzecznie do warstwy środkowej ogranicza pracę drewna.



Złącze CROSSLOCK

Crosslock to nowe złącze czołowe Barlinka umożliwiające układanie Jodły Klasycznej czysto, szybko i łatwo. Jego profil pozwala na montaż powyższego wzoru bez konieczności posiadania prawej i lewej deski.*

Zalety złącza CROSSLOCK

- czysty, szybki i łatwy montaż bez użycia specjalistycznych narzędzi
- system układania bez prawych i lewych klepek
- brak ryzyka uszkodzenia złącza podczas montażu.


* Szczegółowe informacje odnośnie montażu oraz użytkowania Deski Barlineckiej znajdują się w instrukcji montażu oraz karcie gwarancyjnej.

JODŁA
KLASYCZNA 110

Podłogi o wymiarach
110 x 660 x 14 mm

110

5





szer. 110 mm, dl. 660 mm, mikrofazowanie, szczotkowanie, lakier matowy

JODŁA KLASYCZNA 110

**Dąb
Cappuccino
Jodła Klasyczna 110**


Podłoga dębowa o perłowo-białym zabarwieniu. Deski poddano szczotkowaniu, co zaakcentowało naturalną strukturę drewna, a 4-stronna mikrofaza podkreśla smukłość i lekkość. Wykończono subtelnym lakierem matowym.

1WJ000014



7

PURE
Classico line



Natężenie cech drewna





szer. 110 mm, dł. 660 mm, mikrofazowanie, szczotkowanie, olej naturalny

JODŁA KLASYCZNA 110

**Dąb
Ramsey**
Jodła Klasyczna 110

Podłoga dębowa w kolorze imitującym surowe drewno, który został uzyskany dzięki zastosowaniu unikalnego barwienia. Subtelności podłozie nadała czterostronna mikrofaza, a rysunek słoików uwydatniony został poprzez szczotkowanie. Wykończona olejem naturalnym.

1WJ000016



9

PURE
Classico line



Natężenie cech drewna





szer. 110 mm, dł. 660 mm, mikrofazowanie, szczotkowanie, olej naturalny

JODŁA KLASYCZNA 110

**Dąb
Bright**
Jodła Klasyczna 110

Podłoga dębowa o pięknym kolorze i niewielkiej ilości cech drewna. Naturalny charakter został podkreślony szczotkowaniem, a 4-stronna mikrofaza nadała wrażenia smukłości. Przyjemna w dotyku dzięki pokryciu olejem naturalnym.

1WJ000018



11

PURE
Classico line



Natężenie cech drewna



JODŁA KLASYCZNA 110

Dąb
Caramel
Jodła Klasyczna 110

Podłoga dębowa z subtelnie zaakcentowaną niedużą ilością cech drewna. Naturalny rysunek sło i głębia barwy uwydatniony zabiegiem szczotkowania, a 4-stronna mikrofaza podkreśliła jej charakter. Wykończona lakierem matowym.

1WJ000013



13

PURE
Classico line



Nateżenie cech drewna



szer. 110 mm, dt. 660 mm, mikrofazowanie, szczotkowanie, lakier matowy



szer. 110 mm, dł. 660 mm, mikrofazowanie, szczotkowanie, lakier matowy

JODŁA KLASYCZNA 110

**Dąb
Mainland**
Jodła Klasyczna 110

Podłoga dębowa o barwie ciepłego brązu i mocno zaakcentowanych cechach drewna. Rysunek słoj został uwydatniony dzięki szczotkowaniu, a 4-stronna mikrofaza dodatkowo uszlachetniła podłogę. Pokryta lakierem matowym.

1WJ000015



15

PURE
Classico line



Natężenie cech drewna



JODŁA KLASYCZNA 110

**Dąb
Serene**
Jodła Klasyczna 110

Podłoga dębowa w odcieniu beżowo-popielatym z pełną gamą naturalnych cech drewna. Rysunek drewna podkreślony dzięki zabiegowi szczotkowania, a 4-stronna mikrofaza nadała szlachetności. Pokryta lakierem matowym.

1WJ000017



17

PURE
Classico line



Nateżenie cech drewna




szer. 110 mm, dt. 660 mm, mikrofazowanie, szczotkowanie, lakier matowy

JODŁA
KLASYCZNA 130

Podłogi o wymiarach
130 x 725 x 14 mm

130





szer. 130 mm, dl. 725 mm, mikrofazowanie, lakier matowy

Barlinek

BARLINEK.COM

JODŁA KLASYCZNA 130

**Jesion
Moonlight
Jodła Klasyczna 130**

Podłoga jesionowa o delikatnym, kremowym barwieniu. Wrażenie smukłości desek zostało podkreślone poprzez 4-stronną mikrofazę. Pokryta lakierem matowym.

1WJ00011



21

PURE
Classico line



Natężenie cech drewna



JODŁA KLASYCZNA 130

Dąb Cappuccino Jodła Klasyczna 130

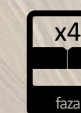
Podłoga dębowa o delikatnym, kremowo-białym barwieniu. Deski uszlachetnione szczotkowaniem i zabezpieczone lakierem matowym.

1WJ00002



23

PURE
Classico line



Natężenie cech drewna



szer. 130 mm, dł. 725 mm, mikrofazowanie, szczotkowanie, lakier matowy



szer. 130 mm, dł. 725 mm, mikrofazowanie, szczotkowanie, lakier matowy

JODŁA KLASYCZNA 130

**Dąb
Marzipan Muffin
Jodła Klasyczna 130**

Deski barwione na odcień popielu i pokryte matowym lakierem, o podkreślonej przez szczotkowanie naturalnej strukturze drewna.

1WJ00001



25

PURE
Classico line



Natężenie cech drewna





szer. 130 mm, dt. 725 mm, mikrofazowanie, lakier matowy

JODŁA KLASYCZNA 130

**Jesion
Auric**
Jodła Klasyczna 130

Podłoga jesionowa w ciepłym kolorze złota. Na krawędziach zastosowaną 4-stronną mikrofazę, która spotęgowała wrażenie szlachetności. Deska wykończona lakierem matowym.

1WJ00012



27

PURE
Classico line



Natężenie cech drewna





JODŁA KLASYCZNA 130

**Dąb
Caramel**
Jodła Klasyczna 130

Podłoga drewniana skomponowana jest z desek szczotkowanych z zaznaczonymi fazą krawędziami, co potęguje wrażenie szlachetnej, tradycyjnej podłogi dębowej. Jako wykończenie zastosowano lakier matowy.

1WJ000003



29

PURE
Classico line



Natężenie cech drewna



szczer. 130 mm, dl. 725 mm, mikrofazowanie, szczotkowanie, lakier matowy



szer. 130 mm, dł. 725 mm, mikrofazowanie, szczotkowanie, olej naturalny

JODŁA KLASYCZNA 130

Dąb
Grand Canyon
Jodła Klasyczna 130

Podłoga dębowa o rustykalnym charakterze. Struktura drewna została podkreślona dzięki szczotkowaniu, a krawędzie deski zaznaczone mikrofazą. Pokryta olejem naturalnym.

1WJ000006



31

PURE
Classico line



Natężenie cech drewna



JODŁA KLASYCZNA 130

Dąb
Toffee
Jodła Klasyczna 130

Podłoga dębowa skąpana w tonacjach złota i ciepłego brązu. Smukłość pokrytych olejem naturalnym desek, uzyskano poprzez 4-stronne fazowanie. Niepowtarzalność i dostatek cech drewna podkreślono w procesie szrotkowania.

1WJ000005



33

PURE
Classico line



Natężenie cech drewna



szef. 130 mm, dł. 725 mm, mikrofazowanie, szrotkowanie, olej naturalny



szer. 130 mm, dł. 725 mm, mikrofazowanie, szczotkowanie, lakier matowy

JODŁA KLASYCZNA 130

Dąb
Brown Sugar
Jodła Klasyczna 130

Podłoga dębowa w ciepłym kolorze antycznego brązu. Pokryta matowym lakierem. Strukturę drewna podkreślono poprzez szczotkowanie, zaś krawędzie desek poprzez mikrofazę.

1WJ000004



35

PURE
Classico line



Natężenie cech drewna



Zainspiruj się
na barlinek.com



Za jedno opakowanie
sadzimy jedno drzewo



Ratujemy
Sokoła Wędrownego



Dąb „Bartek”
pod naszą opieką

 **Barlinek**

Barlinek S.A.
Al. Solidarności 36, 25-323 Kielce
tel.: +48 41 333 11 00
fax: +48 41 333 00 00
e-mail: info@barlinek.com.pl