



FINISHPARKIET®



Ekskluzywne podłogi drewniane

www.FINISHPARKIET.COM.PL

Nr 1
w Polsce



FINISHPARKIET[®]

Bez szlifowania, lakierowania i kurzu!



Finishdeska XXL Dąb Select (lakier, szcotka, faza x 4)

O firmie

Firma Finishparkiet powstała w 1996 roku w Nowym Mieście Lubawskim, jednak jej właściciel, Zygmunt Dąbrowski, podłogami zajmuje się od kilkadziesiąt lat. Wykorzystując własne doświadczenie stworzył od podstaw Zakład Drzewny „Lamparkiet”, przekształcony z czasem w fabrykę parkietu. W 2001 roku oddano do użytku nową linię produkcyjną parkietu dwuwarstwowego lakierowanego - co przyczyniło się do zmiany nazwy firmy na „Finishparkiet” Fabryka Parkietu.

Finishparkiet jest fabryką, która jako pierwsza na świecie zajęła się produkcją parkietu dwuwarstwowego jednolamelowego o grubości 14 mm, co stało się wyznacznikiem dla innych firm.

Firma w swojej ofercie posiada sztanदारowe produkty - Finishparkiet i Finishdeskę, jednak przełomem dla jej rozwoju okazał się rok 2015, w którym obok klasycznych produktów pojawiły się nowości: Finishjodła Francuska oraz Finishdeska XXL. Obecnie Finishparkiet jest producentem ekskluzywnych podłóg drewnianych najwyższej jakości w Polsce i eksporterem podłóg do krajów europejskich. Cieszy się zaufaniem i rekomendacją najbardziej wymagających klientów. Zapewnia najwyższe standardy, wyznacza trendy i oferuje największy wybór spośród luksusowych kolekcji. Finishparkiet posiada stosowne atesty i certyfikaty jakościowe produktu. Każdy element ekskluzywnej podłogi drewnianej Finishparkiet to kilkadziesiąt lat tradycji, historii, doświadczenia i pasji.

O wyrobach

Jednolamelowa warstwa wierzchnia uwypatnia estetykę walorów użytkowych i wizualnych naszych produktów, a wykorzystanie najnowocześniejszych technologii produkcyjnych przekłada się na doskonałą jakość wyrobu. Poszczególne warstwy deszczułki klejone do siebie prostopadle eliminują naturalne naprężenia i wypaczenia charakterystyczne dla dużych i litych elementów. Warstwa wierzchnia pokryta jest naturalnym olejowoskiem lub lakierem. Lakier i olejowosk utwardzone metodą UV są trwale związane z drewnem, co zapobiega pękaniu i tuszczoniu się. Dzięki przyklejaniu klepek bezpośrednio do podłoża unikamy efektu rezonansu.

francuska

Finishjodła francuska – tradycyjna doskonałość w nowoczesnym wydaniu. Podłogi drewniane montowane w układzie jodły francuskiej charakteryzują się niezwykle klasyczną elegancją. Już w XVI wieku upodobali je sobie francuscy arystokraci, a podłogi te zdobiły wnętrza wielu zamków i pałaców w Dolinie Loary. Wzór ten mimo, że stosowany od bardzo dawna, posiada ponadczasowe walory, przez co doskonale sprawdza się w klasycznym wnętrzu jak i w nowoczesnych aranżacjach. Podłogi układane na wzór jodły francuskiej były i są bardzo popularne. Charakteryzują się symetrycznym, ukośnym układem deszczulek, których krótsze krawędzie przycięte są pod kątem 45°. Ułożenie podłogi na wzór jodły francuskiej, dotąd kojarzone z bardzo pracochłonnym, wymagającym niezwykle dokładności cięcia procesem, powodującym spory odpad materiału i koniecznością stosowania tzw. obcego pióra, wraz z wprowadzeniem naszego produktu całkowicie zmienia ten pogląd. FINISH JODŁA FRANCUSKA to produkt warstwowy, kompleksowo przygotowany już na etapie produkcji. Maszynowe, precyzyjne cięcie wszystkich elementów gwarantuje powtarzalność i niezwykle dokładność obróbki, jak i montażu. Klient otrzymuje gotowe do ułożenia klepki, co w znacznym stopniu skraca proces układania podłogi oraz eliminuje wcześniej wspomniane straty materiału. Każda deszczulka posiada przygotowany już na etapie produkcji system pióro-wpust na każdej, również czołowej krawędzi.

Charakterystyka:


- dostępna w opcji FINISHPARKIET I FINISHDESKA
- elementy przycięte pod kątem 45°
- dostępna w każdym oferowanym w naszej firmie gatunku drewna, wybarwieniu, wykończeniu powierzchni - w tym opcja szczotkowana
- pokrycie powierzchni – olejowosk lub lakier
- fazowana czterostronnie



Dąb Thermo Antyk Natura (olejowosk, szczotka, faza x 4)



Dąb Caffè Latte (olejowosk, szczotka, faza x 4)



Dąb Natura (olejowosk, faza x 4)



Dąb Latte Macchiato Natura (olejowosk, faza x 4)

Dąb Bielony II (olejowosk, szczotka, faza x 4)

Finishjodła Dąb Latte Macchiato Natura (olejowosk, faza x 4)



Finishjodła Dąb Caffè Latte



Finishjodła Dąb Natura Olejowosk

Finishjodła Dąb Latte Macchiato

XXL

Finishdeska XXL – to jedna z najnowszych propozycji w ofercie Finishparkietu. Wyróżniająca się niebanalną estetyką podłoga, idealnie komponuje się z wnętrzami urządzonymi w duchu nowoczesnych trendów europejskich oraz światowych. Starannie wyselekcjonowane deski dębowe i jesionowe dają poczucie elegancji i komfortu użytkowania. Finishdeska XXL będąca poprzez swoje rozmiary symbolem luksusu, zachowuje jednocześnie precyzję konstrukcji oraz niezawodne walory klasycznych desek i parkietów Finishparkiet. Podłoga w rozmiarze XXL nadaje się również doskonale na ogrzewanie podłogowe. Finishdeska XXL to niewątpliwie najlepsze rozwiązanie dla osób ceniących sobie szyk, klasę, a także indywidualizm i oryginalność. Możliwości wyboru barwy oraz sposobu wykończenia sprawiają, iż każda nasza podłoga odpowiada nawet najbardziej wymagającym gustom klientów. Wymiary Finishdeski XXL: długość: 1600-2000 mm, szerokość: 160-180 mm, grubość: 15 mm.

Bez szlifowania, lakierowania i kurzu!



Dąb Marengo (olejowosk, szczotka, faza x 4)



Dąb Select (olejowosk, szczotka, faza x 4)

Finishdeska XXL Dąb Select (olejowosk, faza x 4)



Dąb Caffè Latte (olejowosk, szczotka, faza x 4)



Dąb Bielony Rustical (olejowosk, faza x 4)



Przedstawiamy wybrane przykłady podłogi z oferty. więcej na: www.finishparkiet.com.pl. Wzory kolorystyczne próbek drewna mogą różnić się od oryginalnych produktów.

XXL


Wybrane gatunki drewna



Dąb Natura (olejowosk, faza x 4)



Dąb rustical (olejowosk, faza x 4)



Dąb Latte Macchiato Natura (olejowosk, faza x 4)



Finishdeska XXL Dąb Rustical (lakier, faza x 4)



Jesion Natura (lakier, faza x 4)

Przedstawiamy wybrane przykłady podłogi z oferty. więcej na: www.finishparkiet.com.pl. Wzory kolorystyczne próbek drewna mogą różnić się od oryginalnych produktów.

Finishdeska – to gotowa podłoga posiadająca analogiczne walory konstrukcyjne do FINISHPARKIETU, różniąc się natomiast rozmiarem pojedynczych elementów. Oferowane wymiary FINISHDESKI wynoszą: 900 – 1200/130-150/14 mm. Podłoga składa się z dwóch warstw: wierzchniej (użytkowej) wykonanej całkowicie z litego elementu - naturalnego drewna oraz dolnej warstwy czyli mozaiki wykonanej z twardego drewna liściastego, głównie dębu i jesionu. Łączenie warstw w sposób prostopadły wprowadza poprzeczny układ słoju warstwy wierzchniej w stosunku do dolnej części, zapewnia stabilizację i uniemożliwia wypaczenie się podłogi. Finishdeska pokryta jest siedmioma warstwami wytrzymałego lakieru lub trzema warstwami olejowosku. Finishdeska świetnie sprawdza się przy ogrzewaniu podłogowym. Najdłuższa gwarancja dostępna na rynku zapewnia, że lakiery i oleje nie będą się łuszczyć, odchodzić od drewna, a warstwy nie ulegną roklejeniu przez 50 lat użytkowania podłóg.

Bez szlifowania, lakierowania i kurzu!



Dąb Select (lakier, faza x 4)



Dąb Thermo Antyk Natura (olejowosk, faza x 4)



Merbau (lakier, faza x 4)



Dąb Natura (olejowosk, szczotka, faza x 4)



Dąb Rustical (lakier)



Dąb Rustical (olejowosk, szczotka, faza x 4)




Orzech Amerykański Natura (lakier, faza x 4)

Finishdeska Orzech Amerykański Natura (olejowosk, faza x 4)

Przedstawiamy wybrane przykłady podłogi z oferty, więcej na: www.finishparkiet.com.pl. Wzory kolorystyczne próbek drewna mogą różnić się od oryginalnych produktów.


Wybrane gatunki drewna




Dąb Bielony Rustical (olejowosk, faza x 4)



Dąb Standard (olejowosk, szcztotka, faza x 4)




Dąb Rustical (olejowosk, faza x 4)



Dąb Bielony Natura (lakier, faza x 4)




Jesion Bielony (olejowosk, faza x 4)



Dąb Bielony II (olejowosk, szcztotka, faza x 4)



Dąb Caffè Latte (olejowosk, szcztotka, faza x4)



Dąb Gris Claro (olejowosk, szcztotka, faza x 4)




Finishdeska Dąb Caffè Latte

Przedstawiamy wybrane przykłady podłogi z oferty, więcej na: www.finishparkiet.com.pl. Wzory kolorystyczne próbek drewna mogą różnić się od oryginalnych produktów.

Wybrane gatunki drewna



Jesion Select (olejowosk, szczotka, faza x 4)



Jesion Thermo (olejowosk, faza x 4)



Jesion Natura (lakier, faza x 4)



Dąb Latte Macchiato Natura (olejowosk, faza x 4)

Finishdeska Dąb Latte Macchiato Olejowosk



Jesion Bielony Natura (lakier, szczotka, faza x 2)



Jesion Bielony (olejowosk, szczotka, faza x 4)



Dąb Marengo (olejowosk, szczotka, faza x 4)

Przedstawiamy wybrane przykłady podłogi z oferty, więcej na: www.finishparkiet.com.pl. Wzory kolorystyczne próbek drewna mogą różnić się od oryginalnych produktów.




Finishdeska Dąb Caffè Latte

Finishdeska Dąb Latte Macchiato Olejowosk

Finishparkiet – to gotowy parkiet składający z dwóch warstw: wierzchniej (użytkowej) wykonanej całkowicie z litego elementu - naturalnego drewna oraz dolnej warstwy czyli mozaiki wykonanej z twardego drewna liściastego, głównie dębu i jesionu. Łączenie warstw w sposób prostopadły wprowadza poprzeczny układ słoju warstwy wierzchniej w stosunku do dolnej części, zapewnia stabilizację i uniemożliwia wypaczanie się podłogi. Klepki dostępne są w wymiarach 490/70/14 mm. Parkiet pokryty jest siedmioma warstwami wytrzymałego lakieru lub trzema warstwami olejowosku. Finishparkiet można z powodzeniem stosować przy ogrzewaniu podłogowym. Najdłuższa gwarancja dostępna na rynku zapewnia, że lakiery i oleje nie będą się łuszczyć, odchodzić od drewna, a warstwy nie ulegną roklejeniu przez 50 lat użytkowania podłóg.

Bez szlifowania, lakierowania i kurzu!



Dąb Bielony Rustical (olejowosk, faza x 4)



Dąb Bielony Natura (lakier, szczotka, faza x 4)



Dąb Latte Macchiato Natura (olejowosk, faza x 4)



Dąb Select (lakier, faza x 4)



Dąb Natura (lakier, faza x4)



Dąb Natura (lakier, faza x 4)



Dąb Latte Macchiato Natura (olejowosk, faza x 4)



Dąb Marengo (olejowosk, szczotka, faza x 4)

Dąb Natura (lakier, faza x 4)

Przedstawiamy wybrane przykłady podłogi z oferty, więcej na: www.finishparkiet.com.pl. Wzory kolorystyczne próbek drewna mogą różnić się od oryginalnych produktów.

Wybrane gatunki drewna




Jesion Select (lakier, szcztotka, faza x 4)




Jesion Bielony (olejowosk, szcztotka, faza x 4)



Jesion Natura (lakier, faza x 4)



Dąb Bielony II (olejowosk, szcztotka, faza x 4)



Jesion Thermo (olejowosk, szcztotka, faza x 4)

Finishparkiet Jesion Thermo (olejowosk, szcztotka)

Przedstawiamy wybrane przykłady podłogi z oferty, więcej na: www.finishparkiet.com.pl. Wzory kolorystyczne próbek drewna mogą różnić się od oryginalnych produktów.




Finishdeska XXL Dąb Select (lakier, szczotka, faza x 4)



Finishjodła Dąb Bielony Olejowosk



Finishjodła Dąb Bielony Olejowosk



Finishdeska Orzech Amerykański Select (lakier, faza x 4)



Finishdeska Dąb Rustical (olejowosk, szczotka, faza x 4)

Finishdeska Dąb Bielony Lakier

FINISHDESKA



wymiary w mm	
długość	900 - 1200
szerokość	130 - 150
grubość	12 - 14
warstwa licowa grubość	około 6,0

Deszczułki szlifowane są maszynowo (nie tradycyjnie po ułożeniu) co sprawia, że podłoga jest obrobiona z dużą precyzją.


Grubość parkietu umożliwia łączenie z płytkami ceramicznymi, a przenikalność termiczna drewna pozwala na stosowanie ogrzewania podłogowego.

Podłogi „Finishparkiet” klejone do podłoża mogą być wielokrotnie odnawiane poprzez cyklinowanie i ponowne lakierowanie lub olejowanie.

FINISHPARKIET



wymiary w mm	
długość	490, 560 oraz 630
szerokość	65 - 70
grubość	12 - 14
warstwa licowa grubość	około 6,0



LAKIEROWANE:

- siedmiowarstwowe pokrycie lakierem utwardzonym promieniami UV,
- lakier trwale związany z drewnem, nie pęka, nie łuszczy się,
- wysoka odporność na ścieranie.



OLEJOWOSKOWANE:

- trzy warstwy olejowosku,
- głęboka impregnacja drewna poprzez wnikanie oleju,
- wysoka odporność na ścieranie.


Wyniki testu odpornościowego powłoki lakierniczej FINISHPARKIET-u / FINISHDESKI

substancja	czas trwania testu	substancja	czas trwania testu
aceton	10 sek.	octan etylowo-butyłowy	10 sek.
alkohol etylowy	60 min.	olej z oliwek	16 godz.
benzyna	2 min.	piwo	5 godz.
cebula	5 godz.	roztwór czyszczący	60 min.
cola	16 godz.	soda	2 min.
czarna herbata	16 godz.	sok-czarna porzeczka	16 godz.
czarny tusz z długopisu	16 godz.	solona woda	5 godz.
farba ze stempla	16 godz.	szminka	16 godz.
kawa w proszku	16 godz.	środek czyszczący	60 min.
kwask cytrynowy	60 min.	środek dezynfekujący	10 min.
kwask octowy	60 min.	wino	5 godz.
masło	16 godz.	woda	16 godz.
mleko skondensowane	16 godz.	woda amoniakalna	2 min.
musztarda	5 godz.		


Czas trwania testu - czas w jakim nie zaobserwowano zmian powłoki. Na klej oraz lakiery posiadamy odpowiednie atesty Państwowego Zakładu Higieny.

FINISHDESKA

XXL



wymiary w mm	
długość	1800 - 2200
szerokość	180 - 200
grubość	15
warstwa licowa grubość	około 3,5

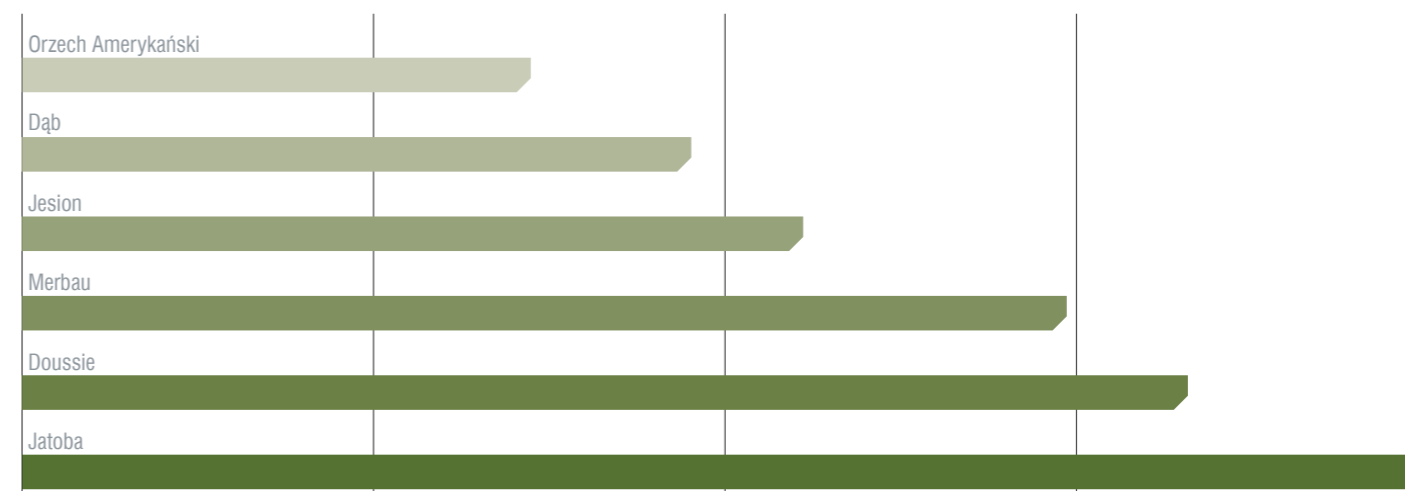


SZCZOTKOWANE:

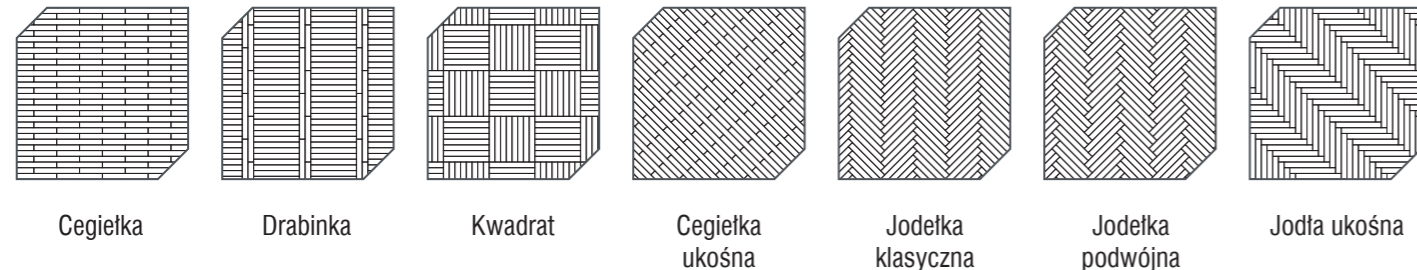
- siedmiowarstwowe pokrycie lakierem utwardzonym promieniami UV lub trzywarstwowe olejowoskiem,
- technologiczny proces postarzenia poprzez szczotkowanie i wałkowanie deszczulek drewna,
- fazowanie dwustronne lub czterostronne.

Produkty dostępne również z fazą dwustronną lub czterostronną.

Klasyfikacja twardości drewna



Wzory ułożenia parkietu



Możliwe wykończenie



Wymiary: grubość: 14 mm, szerokość: 65-70 mm, długość: 490 mm.

Firma posiada atesty i certyfikaty jakościowe produktu.
Nazwa i znak graficzny finishparkiet i finishdeska są zastrzeżone.

Technika układania podłogi FINISHPARKIET oraz FINISHDESKA:

- ściany i równa podłoga betonowa: ściany mogą być pomalowane, w zależności od sposobu układania zaczynamy od ściany, narożnika lub środka pomieszczenia,
- kliny przy ścianie: wstawiamy pomiędzy klepkami a ścianą z zachowaniem 1 cm odległości,
- klejenie: nakładamy klej grzebieniem i układamy wzór z klepek,
- przycinamy klepki według potrzeby,
- gotową podłogę wykańczamy listwami i zabezpieczamy środkiem impregnującym.

Zalecenia producenta dotyczące układania i użytkowania podłóg FINISHPARKIET i FINISHDESKA:

Nowoczesny system łączenia to prosta i sprawna instalacja, a kilka podstawowych zasad pielęgnacji zapewnia utrzymanie kondycji naszej podłogi w idealnym stanie przez długie lata. Aby użytkownik był w pełni zadowolony z naszego produktu zalecamy wykonanie następujących czynności.

Przed ułożeniem podłogi:

- opakowanie, w jakim jest sprzedawany FINISHPARKIET/FINISHDESKA, nie jest hermetyczne, dlatego należy zachować szczególną ostrożność przy przechowywaniu produktu,
- parkiet/deskę należy przechowywać w oryginalnych, nieuszkodzonych opakowaniach, w pomieszczeniach o stałej temperaturze 18 ÷ 22°C i wilgotności względnej powietrza 45 ÷ 60%, rozpakowywać bezpośrednio przed ułożeniem,
- nie należy klimatyzować parkietu/deski przed montażem,
- zalecamy klejenie podłogi na podłoże równe, mocne, suche, wolne od rys i spękań,
- wilgotność podłoża powinna wynosić: jastrych cementowy ≤ 2,0% CM, beton ≤ 2,0% CM, podkłady anhydrytowe ≤ 0,5% CM. Wilgotność podłoża na ogrzewaniu podłogowym powinna wynosić: jastrych cementowy ≤ 1,8% CM, beton ≤ 1,8% CM, podkłady anhydrytowe ≤ 0,3% CM,
- przed gruntowaniem podłoże należy przeszlifować w celu usunięcia mleczka cementowego bądź anhydrytowego, a następnie dokładnie odkurzyć,
- podłoże nierówne wyrównać masą samopoziomującą,
- zaleca się stosowanie preparatów gruntujących przed nałożeniem kleju,
- pomieszczenie pomalować i układanie podłogi traktować jako ostatnią czynność budowlaną w tym pomieszczeniu, w przypadku potrzeby malowania ścian i sufitu po ułożeniu parkietu/deski, należy podłogę dokładnie zabezpieczyć folią i papierem falistym, a wcześniej zaimpregnować,
- zabezpieczenie ułożonej podłogi folią i papierem falistym nie oznacza, że jest ono wystarczające w celu ochrony przed uszkodzeniami związanymi z innymi pracami budowlanymi w pomieszczeniu.

Podczas układania podłogi:

- podczas układania parkietu/deski temperatura powietrza powinna wynosić 18 ÷ 22°C, a wilgotność powietrza 45 ÷ 60%. Ten zakres temperatur i wilgotności odpowiada wilgotności podłogi, która wynosi 7 ± 2% i taką wilgotność należy

- utrzymywać przez cały okres użytkowania FINISHPARKIETU/FINISHDESKI,
- do układania podłogi należy stosować kleje przeznaczone do podłóg gotowych,
- grubość nanoszenia kleju i jego zużycie zależne są bezpośrednio od wyrównania posadzki,
- klepki zanieczyszczone klejem należy czyścić według wskazań producenta kleju. Wskazane jest przeprowadzenie próby czyszczenia na elementach nieprzyklejonych do podłoża,
- klepki parkietowe układamy do wystającego pióra, ułatwia to ich dopasowywanie i skraca czas potrzebny do ułożenia całej podłogi.

Po ułożeniu podłogi:

- po ułożeniu całej podłogi usuwamy kliny dystansowe i mocujemy listwy,
- zamiatamy i odkurzamy podłogę, zabrudzone miejsca czyszcimy zwilżoną ścierką,
- gotową podłogę w pierwszej kolejności powinno się zabezpieczyć środkiem do konserwacji podłóg lakierowanych lub olejowanych, poleconym przez sprzedawcę parkietu/deski, który uniemożliwi wniknięcie przypadkowo rozlanej wody w mikroszczeliny między klepkami parkietu/deskami,
- pokrycie podłogi środkiem impregnującym nie zabezpiecza w 100% przed skutkami wchłonięcia wody,
- dalszą pielęgnacją podłogi przeprowadzić z uwzględnieniem wskazań producenta środka pielęgnacyjnego,
- podłogi dodatkowo nie lakierujemy,
- przy myciu podłogi używać wilgotnej ściarki lub dobrze odsączonego mopa, unikać nadmiaru wody,
- w przypadku utrzymywania w pomieszczeniach standardowej temperatury (18 ÷ 22°C) i wilgotności względnej powietrza poniżej 45 ÷ 50%, nastąpi kurczenie się deszczulek i powstawać będą szczeliny między nimi. Może to również doprowadzić do wylódowania lub wykrawędziania podłogi,
- w przypadku utrzymywania w pomieszczeniach standardowej temperatury (18 ÷ 22°C) i wilgotności względnej powietrza powyżej 55 ÷ 60%, może nastąpić wylódowanie, wykrawędzianie lub wybrzuszenie podłogi.

Pielęgnacja i użytkowanie:

- największym wrogiem drewnianych podłóg jest woda i piasek. Czystość podłogi utrzymujemy przez zamiatanie, odkurzanie oraz mycie środkami przeznaczonymi do pielęgnacji drewna za pomocą wilgotnej ściarki lub dobrze odsączonego mopa,
- w celu ochrony drewnianej podłogi przed działaniem piasku i wody, a w zimie również soli, należy ułożyć maty ochronne przy wejściu do domu lub mieszkania. Stosowanie mat ochronnych oraz wycieraczek ogranicza ilości wnoszonego do pomieszczeń piasku, wody oraz soli,
- cokoły, nogi i inne miejsca nacisku mebli na podłogę zabezpieczamy filcowymi lub gumowymi podkładkami - niedopuszczalne jest mocowanie ich przy pomocy gwoździ. Zaleca się stosowanie miękkich kółek pod fotele. Należy unikać chodzenia po podłodze w butach na szpilkowych obcasach.



Warto wiedzieć:

Największym wrogiem drewnianych podłóg jest woda i piasek. Czystość podłogi utrzymujemy przez zamiatanie, odkurzanie oraz okresowe przecieranie wilgotnym, ale nie mokrym mopem.

W celu ochrony drewnianej podłogi przed działaniem piasku i wody, a w zimie również soli, należy ułożyć maty ochronne przed wejściem do domu lub mieszkania.

Cokoły, nogi i inne miejsca nacisku mebli na podłogę zabezpieczyć należy filcowymi podkładkami: niedopuszczalne jest mocowanie ich przy pomocy gwoździ. Należy unikać chodzenia po podłodze w butach na szpilkowych obcasach.



FINISHPARKIET[®]

FINISHPARKIET FABRYKA PARKIETU

Spółka z ograniczoną odpowiedzialnością Sp. K.

13-300 Nowe Miasto Lubawskie, ul. Grunwaldzka 61

Dział sprzedaży: +48 56 474 26 62

+48 56 474 20 17

+48 56 474 32 70

e-mail: biuro@finishparkiet.com.pl

www.finishparkiet.com.pl



*Nr 1
w Polsce*

AUTORYZOWANY SPRZEDAWCA