

KATALOG PODŁÓG

podłogi z dobrą energią

SPIS TREŚCI

O nas	4
Zainspiruj się	6
Kolekcja AVANGARD	8
Kolekcja EXOTIC	10
Kolekcja BAMBOO	12
Kolekcja DECO LINE	14
Kolekcja JODEŁKA	18
Kolekcja ANTIQUE	20
Kolekcja LVT	24
Listwy przypodłogowe	26
Tabela asortymentowa	28



O nas

Z pasji do drewna

Wywodząca się z Danii Grupa DLH jest jednym z największych światowych dostawców drewna i produktów drewnopochodnych. Od ponad stu lat jest marką kojarzoną globalnie nie tylko z tym materiałem, ale także z profesjonalizmem, energią, otwartością i odpowiedzialnością tworzących ją ludzi. Ich pomysły, idee, umiejętności i odwaga pozwoliły Grupie DLH rozwijać się i skutecznie podbijać międzynarodowe rynki, przestrzegając przy tym niezmiennie wysokich standardów w kwestii ochrony środowiska, praw człowieka oraz odpowiedzialności społecznej. Wkraczając w drugie stulecie istnienia DLH nadal czerpie energię z łączących jej zespół pasji, zaangażowania i fascynacji drewnem.

Odpowiedzialność za naturę

Drewno jest fundamentem na którym powstało DLH. Dlatego firma szczególną uwagę przywiązuje do odpowiedzialności za naturę: odpowiedzialnej gospodarki leśnej, ochrony lasów i zachowania równowagi w ekosystemach. Potwierdzają to dwa najbardziej prestiżowe certyfikaty kontroli pochodzenia produktu drzewnego na świecie: FSC® i PEFC.



Znak odpowiedzialnej gospodarki leśnej

Profesjonalna obsługa, produkt najwyższej jakości

DLH istnieje od 1990 roku. Przez te 25 lat zdobyła pozycję lidera wśród dostawców drewna egzotycznego i krajowego na polskim rynku. Stało się tak, ponieważ najważniejszymi celami jej działania są profesjonalna obsługa klientów oraz dostarczanie im produktów najwyższej jakości. Dziś DLH to zespół specjalistów – doświadczonych i dysponujących rozległą wiedzą na temat drewna oraz wytwarzanych z niego produktów. To także rozbudowana sieć sprzedaży na terenie całego kraju ułatwiająca wygodne dokonanie zakupów i wybór z niezwykle szerokiej oferty. Wreszcie to sprawna logistyka, terminowość i jak najbardziej dogodna dla klienta forma dostaw.

Wyjątkowa oferta

W ofercie DLH znajdują się podłogi drewniane, deski tarasowe i elewacyjne, blaty klejone, kantówka, forniry naturalne, tarcica, płyty i sklejki, płyty konstrukcyjne Megapan i oblicówka SmartSide. Te podstawową gamę produktów uzupełniają drewniane żaluzje wewnętrzne, mozaiki drewniane, meble ogrodowe, drzwi wewnętrzne, deski ogrodzeniowe, płyty betonowe i grille.

Dlaczego warto wybrać PODŁOGĘ Z DREWNA?

Czy wierzysz, że nasze otoczenie ma wpływ na to, jak się czujemy? Czy cenisz rzeczy, które łączą piękno z jakością i trwałością? Czy chcesz cieszyć się codziennym kontaktem z szlachetnym, naturalnym materiałem? Czy szukasz czegoś, co uczyni Twój dom wyjątkowym, pełnym wspomnień? Czy zachwycają Cię miejsca, które czas czyni jedynymi w swoim rodzaju, miejsca w których warto się zatrzymać, by chłonąć ich atmosferę?

TWÓJ DOM, twoja historia

Jeśli to wszystko jest Ci bliskie, istotne w Twoim świecie wartości, drewniana podłoga jest właśnie dla Ciebie. Drewno to wyjątkowy materiał, wspaniałe dzieło Natury, która nie tylko stworzyła tysiące gatunków drzew, ale także sprawia, że każde z nich jest niepowtarzalne. Każde kryje w sobie unikalną opowieść o wschodach i zachodach słońca, o wietrze, o deszczu i porannej rosie, o owadach, ptakach i zwierzętach, o zmieniających się porach roku, o surowości tajgi i bujnym żywiole tropikalnej dżungli.

DOBRY wybór

Kolejne rozdziały dopisują ludzie – ludzie, którzy często od pokoleń opiekują się drzewami, którzy wkładają wiele pracy, doświadczenia i kunsztu byśmy mogli korzystać z drewna jako z materiału. Jednak najwspanialsze jest to, że Ty, wybierając drewnianą podłogę, również masz udział w tworzeniu tej historii. To ona powita Cię, gdy po raz pierwszy przekroczysz próg swojego nowego domu. Wstając codziennie rano będziesz dotykał jej swoimi bosymi stopami i czuł, że jest przyjemna i ciepła.

PIĘKNA przez lata

Zachwycisz się tym, jakie wspaniałe tło stanowić będzie dla starannie wybranych przez Ciebie mebli, jak przez lata będzie piękna, elegancka i pełna klasy. To na niej pierwsze kroki postawią Twoje dzieci, a Twój pies będzie ukiadał się w plamach słonecznego światła wpadających przez okno. Żyjąc z nią przez lata będziesz w stanie zapamiętać każdy niuans jej kolorów, układu słoju drewna, każdy sęk. Ten obraz zostanie z Tobą nawet wtedy, gdy los rzuci Cię gdzieś daleko, a gdy wrócisz z radością przekonasz się, że jest tak, jak w najlepszych wspomnieniach.

Spokój i dobra ENERGIA

Drewno jest materiałem niezwykłym. Towarzyszy nam od zarania cywilizacji i niezmiennie służy do budowy i urządzenia naszych domostw. Czy można się więc dziwić, że tak silnie kojarzy nam się z bezpieczeństwem, pewnością? Podłoga z drewna, nawet w zestawieniu z ultranowoczesną architekturą, zachowa te symboliczne wartości i pomoże stworzyć przestrzenie w których będziemy się dobrze czuli, przestrzenie, które napędzają nas spokojem. Drewno rodzi się długo, ale równie długo służy człowiekowi i oddaje mu swoją pozytywną energię. W kulturach Dalekiego Wschodu istnieje głębokie przekonanie o tym, że najpełniej przyjmujemy tę energię swoimi stopami. Warto się o tym przekonać.

Kolekcja AVANGARD

URODA DREWNA W NOWOCZESNYM WYDANIU

Elegancka drewniana podłoga zapewnia efektowne wykończenie wnętrza i znacznie podnosi jego prestiż. Podłogi z kolekcji AVANGARD to wyjątkowa propozycja, która łącząc naturalne piękno drewna z jego niezwykłą trwałością, umożliwia tworzenie powierzchni z tego bardzo szlachetnego materiału również w miejscach intensywnie eksploatowanych, takich jak restauracje, hotele czy inne obiekty użyteczności publicznej. Podłogi AVANGARD posiadają wysoką odporność na ścieranie, co zapewnia im na wiele lat trwałość – nawet w pomieszczeniach o bardzo dużym natężeniu ruchu. Jednocześnie kolekcję tę wyróżniają unikalne walory estetyczne, nadające aranżacji klasę i oryginalny charakter.



PODŁOGI LITE

Rodzaj podłogi:	lamelki wykonane z drewna litego
Rodzaj łączenia desek:	stykowy
Montaż:	podłoga do montażu na klej
Wykończenie:	podłoga surowa do dalszego wykończenia (lakierowanie lub olejowanie po montażu)
Wymiar (grub. x szer. x dł.):	14/15 x 15-25 x 200-300 mm

DĄB

KEMPAS

TEAK

MERBAU






PALISANDER



Kolekcja EXOTIC

NIEPOWTARZALNY STYL DLA NAJBARDZIEJ WYMAGAJĄCYCH

Drewno egzotyczne to wyjątkowo ekskluzywny materiał, idealnie nadający się do najbardziej reprezentacyjnych i luksusowych wnętrz. Wyróżnia się swoją wyjątkową kolorystyką i strukturą. Kolekcja EXOTIC to lite deski z wyselekcjonowanych gatunków drewna, takich jak merbau, teak i orzech. Różnorodność odcieni i rozmiarów pozwala dopasować podłogi z tej kolekcji do każdego wnętrza, podkreślić jego proporcje, wykreować unikalny styl. Wysokie walory estetyczne idą w parze ze znakomitymi parametrami technicznymi drewna egzotycznego: trwałością, stabilnością, naturalną odpornością. Dzięki litej budowie podłogi z kolekcji EXOTIC można kilkakrotnie odnawiać.

PODŁOGI LITE

Rodzaj podłogi:	deska lita z drewna egzotycznego		
Rodzaj łączenia desek:	pióro-wpust		
Montaż:	podłoga do montażu na klej		
Wykończenie:	<ul style="list-style-type: none"> • podłoga surowa do dalszego wykończenia (lakierowanie lub olejowanie po montażu) • podłoga wykończona lakierem utwardzonym (posiada mikrofazę na 4 krawędziach) 		
Wymiar (grub. x szer. x dł.):	merbau	10 x 60 x 250-600 mm 15 x 90 x 300-1200 mm 15 x 120 x 300-1200 mm	 
	teak	10 x 70 x 300-600 mm 15 x 90 x 300-1200 mm 15 x 120 x 300-1200 mm	 
	akacja	15 x 150 x 1200 mm 3L	

 podłoga surowa  podłoga wykończona 3L podłoga trójlamelowa

MERBAU

TEAK

AKACJA

Kolekcja BAMBOO


ORIENTALNY STYL I NAJWYŻSZE PARAMETRY UŻYTKOWE

Podłogi z bambusa są wyjątkowe dzięki ciekawej strukturze, odzwierciedlającej budowę bambusowych pędów. Wyróżnia je także bursztynowa barwa, którą można modyfikować poprzez odpowiednią obróbkę termiczną. Podłogi BAMBOO dostępne są w dwóch wersjach: desek litych z prasowanego bambusa oraz podłogi warstwowej. Deski bambusowe prasowane pod wysokim ciśnieniem zyskują wysoką twardość i stabilność wymiarową. Dzięki temu podłogi z kolekcji BAMBOO sprawdzają się doskonale oraz zachowują swoje walory estetyczne i użytkowe przez długie lata.



PODŁOGI LITE

Rodzaj podłogi:	deski lite z bambusa prasowanego
Rodzaj łączenia desek:	pióro-wpust
Montaż:	podłoga do montażu na klej
Wykończenie:	podłoga wykończona lakierem utwardzonym UV (podłoga posiada mikrofazę na 4 krawędziach)
Wymiar (grub. x szer. x dł.):	14 x 130 x 920 mm 14 x 137 x 1850 mm



PODŁOGI WARSTWOWE

Produkt ten łączy w sobie wyjątkowy wygląd i charakter bambusa z zaletami podłóg warstwowych. Składa się z wierzchniej warstwy bambusowej, płyty HDF oraz drewnianej warstwy spodniej. Konstrukcja ta powoduje, iż produkt jest bardzo wytrzymały i stabilny wymiarowo.

Rodzaj podłogi:	podłoga 3-warstwowa
Rodzaj łączenia desek:	system Uniclick
Montaż:	<ul style="list-style-type: none"> podłoga do montażu na klej lub bezklejowo „pływająco” możliwy montaż na ogrzewaniu podłogowym
Wykończenie:	deski szczotkowane, wykończone lakierem utwardzonym
Wymiar (grub. x szer. x dł.):	10 x 128 x 960 mm 10 x 125 x 920 mm (CARMEL)



Kolekcja DECO LINE


PODŁOGI DĘBOWE

NIEZMIENNIE PIĘKNE PRZEZ WIELE LAT


Kolekcja podłóg DECO LINE wyprodukowana jest ze szlachetnego drewna dębowego z warmińsko-mazurskich lasów o doskonałych parametrach użytkowych, gęstym usojeniu i niepowtarzalnej barwie. Podłogi dębowe z kolekcji DECO LINE będą stanowić oryginalną ozdobę każdego wnętrza. Swój unikalny charakter zyskują w procesie szrotkowania, fazowania, dobarwiania i wykańczania. Deski warstwowe charakteryzuje najwyższa stabilność i pewność długiego użytkowania bez konieczności renowacji. Łączą trwałość i naturalny wygląd parkietu tradycyjnego z walorami paneli podłogowych.

PODŁOGI WARSTWOWE

Rodzaj podłogi:	podłoga 2-warstwowa
Warstwa wierzchnia:	drewno dębowe o nominalnej grubości 4 mm
Rodzaj łączenia desek:	pióro-wpust
Montaż:	<ul style="list-style-type: none"> podłoga do montażu na klej możliwy montaż na ogrzewaniu podłogowym
Wykończenie:	deski lekko szrotkowane, wykończone lakierem utwardzonym UV (posiada mikrofazę na 4 krawędziach)
Klasy:	<p>CLASSIC - naturalnie różnorodna kolorystyka, dowolny układ słoików, dopuszczalne zdrowe sęki i szpachlowane zepsute sęki, dopuszczalny błyszcz, brak bielu</p> <p>ELEGANCE - zbliżona kolorystyka bez wyraźnych przebarwień, dowolny układ słoików, dopuszczalne zdrowe sęki, brak zepsutych sęków i bielu</p>
Wymiar (grub. x szer. x dł.):	14 x 120 x 1000/1200/1400 mm 14 x 150 x 1000/1200/1400 mm 15 x 190 x 1700/1800/1900/2000 mm




ALASKA




BROWN OIL




HONEY




NATURAL OIL




CHAMPAGNE



COFFE




DARK




SAHARA



VANILLA



WHISKY




GREY OIL




GREY PEARL



GREY EAGLE



WHITE OIL



WHITE PEARL

Kolekcja JODEŁKA

PODŁOGI DĘBOWE

TRADYCYJNA ELEGANCJA W NOWOCZESNEJ
ODSŁONIE

Podłoga dębowa ułożona w JODEŁKĘ FRANCUSKĄ. Wzór JODEŁKI powraca w wielkim stylu znajdując uznanie w oczach projektantów i użytkowników. Szeroki wybór wykończeń powierzchni desek sprawia, że tradycyjny wzór znakomicie wpisuje się w nowoczesne jak i klasyczne aranżacje. Kolekcja Decoline Jodełka, dzięki warstwowej budowie desek, odznacza się wysoką stabilnością a warstwa wierzchnia z drewna dębowego nadaje powierzchni trwałości i szlachetności.

PODŁOGI WARSTWOWE

Rodzaj podłogi:	podłoga 2-warstwowa
Warstwa wierzchnia:	drewno dębowe o nominalnej grubości 4 mm
Rodzaj łączenia desek:	pióro-wpust, czoła desek przycięte pod kątem 45°
Montaż:	<ul style="list-style-type: none"> • podłoga do montażu na klej • możliwy montaż na ogrzewaniu podłogowym
Wykończenie:	deski lekko szorstkowane, wykończone lakierem utwardzonym UV lub olejem (posiada mikrofazę na 4 krawędziach)
Klasy:	<p>CLASSIC - naturalnie różnorodna kolorystyka, dowolny układ stojów, dopuszczalne zdrowe sęki i szpachlowane zepsute sęki, dopuszczalny błyszcz, brak bielu</p> <p>ELEGANCE - zbliżona kolorystyka bez wyraźnych przebarwień, dowolny układ stojów, dopuszczalne zdrowe sęki, brak zepsutych sęków i bielu</p>
Wymiar (grub. x szer. x dł.):	10 x 90 x 610 mm

Jodełka dostępna jest w tej samej kolorystyce co Kolekcja DECOLINE



Kolekcja ANTIQUÉ

UNIKALNY CHARAKTER WYDOBYTY RĘKĄ RZEMIEŚLNIKÓW

Kolekcja ANTIQUÉ to propozycja dla osób marzących o rustykalnej podłodze w swoim domu, restauracji czy pensjonacie. Dzięki wielu zabiegom wykańczającym, dębowe podłogi z tej kolekcji zyskują unikalne wykończenie, kolor i strukturę. Naturalne piękno drewna w klasie selekcji Country, nadaje każdemu pomieszczeniu niepowtarzalny styl. Tworzą we wnętrzach klimat domowego ciepła i przytulności, są także trwałe i długowieczne dzięki zastosowanym materiałom i swojej warstwowej budowie.

PODŁOGI WARSTWOWE

Rodzaj podłogi:	podłoga 2-warstwowa lub 3-warstwowa
Warstwa wierzchnia:	drewno dębowe o nominalnej grubości 3,4 mm
Wykończenie:	<ul style="list-style-type: none"> olejowanie lub lakierowanie wędzenie lub termowanie (nadaje drewnu brązowy kolor) szczotkowanie lub piaskowanie (uwydatnia strukturę drewna) bielenie, podłoga posiada mikrofazę na 4 krawędziach
Klasy:	COUNTRY - dopuszczalne sęki zdrowe oraz szpachlowane, biel, zróżnicowanie kolorystyczne, błyszcz, pęknięcia szpachlowane
Wymiar (grub. x szer. x dł.):	14 x 180 x 590-2200 mm 15 x 250 x 590-2200 mm




3 - WARSTWOWA
14 X 180 X 590-2200 MM

RODZAJ ŁĄCZENIA DESKI: SOFT LOC G5
RODZAJ MONTAŻU: BEZKLEJOWY „PŁYWAJĄCY”

RIVANER




SHERRY



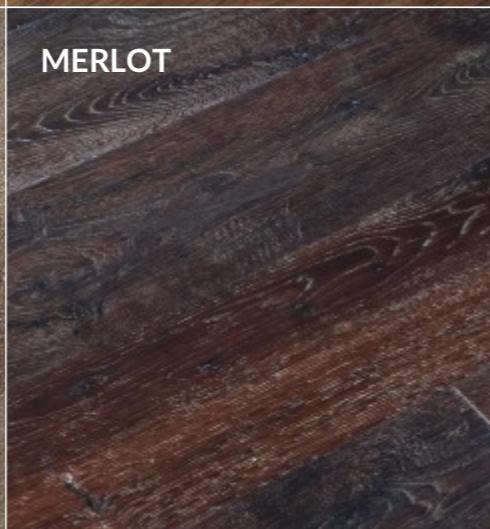
PROSECCO




VERNENTINO



MERLOT



BAROLO




RIESLING




2 - WARSTWOWA
15 x 250 x 590-2200 mm

RODZAJ ŁĄCZENIA DESKI: PIÓRO - WPUST
RODZAJ MONTAŻU: MONTAŻ NA KLEJ


WINDSOR



VERSAILLES



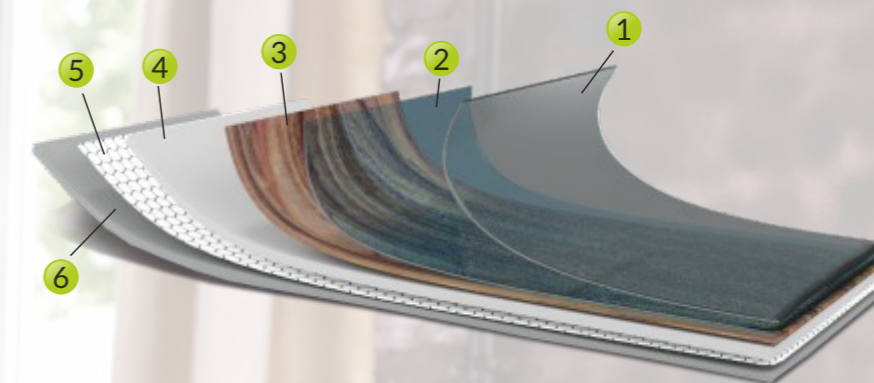
ALHAMBRA



Kolekcja
LVT

WYJĄTKOWA TRWAŁOŚĆ
I FUNKcjONALNOŚĆ


Podłogi winylowe LVT mają szereg zalet: są proste i szybkie w montażu, trwałe a także bardzo łatwe w pielęgnacji. To wszystko sprawia, że są one w szczególności rekomendowane do intensywnie użytkowanych wnętrz, takich jak restauracje, centra handlowe, hotele czy szkoły. Dzięki odporności na wilgoć bardzo dobrze sprawdzą się także w domowych kuchniach i łazienkach. Wykonana z nich podłoga jest ciepła i przyjemna w dotyku, tłumi niepożądane hałasy. Kolekcja podłóg LVT wyróżnia się szeroką gamą wzornicza – ich wzory idealnie naśladują kolorystykę i rysunek drewna. Wytłoczone na powierzchni paneli struktury podkreślają efekt naturalnej podłogi.



1. Poliuretanowa warstwa UV (zwiększa odporność oraz chroni przed zmianą kolorów)
2. Przezroczysta warstwa wierzchnia/użytkowa o grubości 0,3 mm lub 0,55 mm (z wytłoczoną strukturą drewna)
3. Warstwa (film) z wzorem drewna
4. Środkowa warstwa nośna PCV
5. Siatka z włókna szklanego (dla poprawienia stabilności)
6. Dolna warstwa wzmacniająca PCV

Rodzaj podłogi:	warstwowa podłoga winylowa
Rodzaj łączenia desek:	Soft Loc G2
Montaż:	bezklejowy, „na pływaką”
Wykończenie:	<ul style="list-style-type: none"> • podłoga posiada mikrofazę na 4 krawędziach • możliwy montaż na ogrzewaniu podłogowym

4 x 150 x 1220 mm GRUBOŚĆ WIERZCHNIEJ WARSTWY: 0,3 mm
WYTRZYMAŁOŚĆ NA ŚCIERANIE: 31/23



5 x 183 x 1220 mm GRUBOŚĆ WIERZCHNIEJ WARSTWY: 0,55 mm
WYTRZYMAŁOŚĆ NA ŚCIERANIE: 33/41



LISTWY PRZYPODŁOGOWE

WYSMAKOWANE DETALE WYSOKIEJ JAKOŚCI










Oferowane przez DLH listwy przypodłogowe z drewna egzotycznego, cechują się doskonałą jakością i wysokimi parametrami technicznymi. Przewyższają one znacznie powszechnie stosowane listwy z płyt MDF pod względem odporności na zmiany wilgotności i paczenie. Listwy dostępne są w kilku rozmiarach oraz rodzajach profili. Listwy są fabrycznie wykończone białym akrylem i można montować je bez konieczności dodatkowego zabezpieczenia powierzchni. Listwy dekoracyjne można malować na dowolny kolor, dzięki czemu będą doskonale pasować do każdego pomieszczenia.



OPIS PRODUKTU

- wysokiej jakości listwy drewniane wykończone białym akrylem
- listwy gotowe do montażu bez dodatkowego zabezpieczenia powierzchni
- listwy można malować na dowolny kolor
- listwy wykonane ze stabilnego drewna egzotycznego łączonego na mikrowczepy. Do produkcji wykorzystuje się gatunki drewna o wysokich parametrach technicznych, znacznie bardziej odporne na zmiany wilgotności i paczenie niż listwy MDF

DOSTĘPNE PROFILE

		
Lapis 60 15 x 60 x 2250/2400 mm	Lapis 80 15 x 80 x 2250/2400 mm	Agat 68 15 x 68 x 2250/2400 mm
		
Agat 91 15 x 91 x 2250/2400 mm	Agat 120 15 x 120 x 2250/2400 mm	Topaz 120 15 x 120 x 2250/2400 mm
		
Opal 100 15 x 100 x 2250/2400 mm	Opal 120 15 x 120 x 2250/2400 mm	Ćwierćwałek 15 x 15 x 2250/2400 mm



PARAMETRY		KOLEKCJA AVANGARD	KOLEKCJA EXOTIC	KOLEKCJA BAMBOO	
Rodzaj podłogi		Lamelki wykonane z drewna litego	Deska lita z drewna egzotycznego	Deska lita z bambusa prasowanego	
Rodzaj łączenia		Łączynie na styk	Pióro-wpust	Pióro-wpust	
Sposób montażu		Klejenie do podłoża	Klejenie do podłoża	Klejenie do podłoża	
Wykończenie		Podłoga surowa	Podłoga lakierowana. Posiada mikrofazę na 4 krawędziach.	Podłoga lakierowana. Posiada mikrofazę na 4 krawędziach.	
Ogrzewanie podłogowe		Nie zalecana na ogrzewanie podłogowe	Nie zalecana na ogrzewanie podłogowe	Nie zalecana na ogrzewanie podłogowe	
Wymiary	grub.	14/15 mm	10/15mm	14 mm	
	szer.	15-25 mm	60-150 mm	130 mm	137 mm
	dł.	200-300 mm	250-1500 mm	920 mm	1850 mm
Grubość warstwy wierzchniej/odnawialnej		14/15 mm	5-7 mm	5 mm	
Profil					




PARAMETRY		KOLEKCJA BAMBOO		KOLEKCJA DECO LINE	KOLEKCJA DECO LINE JODEŁKA
Rodzaj podłogi		Podłoga 3-warstwowa		Podłoga 2-warstwowa	Podłoga 2-warstwowa
Rodzaj łączenia		System Uniclick		Pióro-wpust	pióro-wpust, czoła desek przycięte pod kątem 45°
Sposób montażu		Bezklejowo „pływająco” lub klejenie do podłoża		Klejenie do podłoża	Klejenie do podłoża
Wykończenie		Podłoga szczotkowana i lakierowana. Posiada mikrofazę na 4 krawędziach.		Podłoga delikatnie szczotkowana i lakierowana. Posiada mikrofazę na 4 krawędziach.	Podłoga delikatnie szczotkowana i lakierowana utwardzona UV lub olejem. Posiada mikrofazę na 4 krawędziach.
Ogrzewanie podłogowe		Rekomendowana na ogrzewanie podłogowe		Rekomendowana na ogrzewanie podłogowe (w szczególności deski o grubości 10 mm)	Rekomendowana na ogrzewanie podłogowe
Wymiary	grub.	10 mm		14/15 mm	10 mm
	szer.	125 mm	128 mm	120/150/190 mm	90 mm
	dł.	920 mm	960 mm	1000/1200/1400/1700/1800/1900/2000 mm	610 mm
Grubość warstwy wierzchniej/odnawialnej		2,3 mm	2,5 mm	4 mm	4 mm
Profil					

PARAMETRY		KOLEKCJA ANTIQUE		KOLEKCJA LVT	
Rodzaj podłogi	Podłoga 2-warstwowa	Podłoga 3-warstwowa	Warstwowa podłoga winylowa		
Rodzaj łączenia	Piéro-wpust	Soft Loc G5	Soft Loc G2		
Sposób montażu	Klejenie do podłoża	Bezklejowo „pływająco” lub klejenie do podłoża	Bezklejowo „pływająco” lub klejenie do podłoża		
Wykończenie	Podłoga szczotkowana i olejowana (lub lakierowana). Posiada mikrofazę na 4 krawędziach.	Podłoga szczotkowana /piaskowana i olejowana (lub lakierowana). Posiada mikrofazę na 4 krawędziach.	Na powierzchni wytłoczona struktura drewna. Posiada mikrofazę na 4 krawędziach.		
Ogrzewanie podłogowe	Rekomendowana na ogrzewanie podłogowe	Rekomendowana na ogrzewanie podłogowe	Rekomendowana na ogrzewanie podłogowe		
Wymiary	grub.	15 mm	14 mm	4 mm	5 mm
	szer.	250 mm	180 mm	150 mm	183 mm
	dł.	590-2200 mm	590-2200 mm	1220 mm	
Grubość warstwy wierzchniej/odnawialnej	3,4 mm	3,4 mm	0,3 mm	0,55 mm	
Profil					



KOLEKCJA DECO LINE, ALASKA



DLH Global S.A.
ul. Sosnkowskiego 1D
02-495 Warszawa
Infolinia +48 695 350 047
Fax +48 22 667 42 88

dlh.pl

Publikacja ta nie stanowi oferty w rozumieniu prawa i ma jedynie charakter informacyjny.
Producent zastrzega sobie prawo do wprowadzenia zmian oraz błędów w druku.

